


**МУНИЦИПАЛЬНОЕ КАЗЁННОЕ ОБЩЕОБРАЗОВАТЕЛЬНОЕ УЧРЕЖДЕНИЕ
"СРЕДНЯЯ ОБЩЕОБРАЗОВАТЕЛЬНАЯ ШКОЛА П. МОЛОДЕЖНЫЙ"**

249255, Россия, Калужская область,
Мещовский район, пос. Молодежный,
ул. Юбилейная дом 3

Тел. 8-953-321-27-52
Эл. почта:
molodeznij@yandex.ru

РАССМОТРЕНО

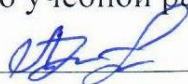
методическое объединение
учителей предметников



Председатель МО Голикова Г.Е.
Протокол № 1 от 01.09.2023 г.

СОГЛАСОВАНО

Заместитель директора
по учебной работе




Колосов А.П.
01.09.2023 года

УТВЕРЖДЕНО

директор МКОУ "СОШ
п. Молодежный"



В.С. Ныrkова
приказ № 52-ОД от
01.09.2023 г.



**ОБРАЗОВАТЕЛЬНАЯ ПРОГРАММА ДОШКОЛЬНОГО
ОБРАЗОВАНИЯ**

(на основании ФОП ДО)

на 2023-2024 учебный год

возраст детей 3 – 7 лет

П. Молодежный
2023

ВВЕДЕНИЕ

I. ЦЕЛЕВОЙ РАЗДЕЛ

Пояснительная записка

- 1.1. Цель и задачи
- 1.2. Принципы и подходы к формированию Федеральной программы
- 1.3. Характеристики особенностей развития детей младенческого, раннего и дошкольного возрастов
Старшая группа (шестой год жизни)
- 1.4. Планируемые результаты реализации Федеральной программы
- 1.5. Педагогическая диагностика достижения планируемых результатов

II. СОДЕРЖАТЕЛЬНЫЙ РАЗДЕЛ

- 2.1. Принципы и подходы к формированию Федеральной рабочей программы образования
- 2.2. Задачи и содержание образования по образовательным областям
 - 2.2.1. Социально-коммуникативное развитие
 - 2.2.2. Познавательное развитие
 - 2.2.3. Речевое развитие
 - 2.2.4. Художественно-эстетическое развитие
 - 2.2.5. Физическое развитие
- 2.3. Вариативные формы, способы, методы и средства реализации Программы образования
- 2.4. Направления и задачи коррекционно-развивающей работы
- 2.5. Особенности образовательной деятельности разных видов и культурных практик
- 2.6. Способы и направления поддержки детской инициативы
- 2.7. Особенности взаимодействия педагогического коллектива с семьями воспитанников
- 2.8. Особенности организации развивающей предметно-пространственной среды
- 2.9. Материально - техническое обеспечение Программы образования, обеспеченность методическими материалами и средствами обучения и воспитания
- 2.10. Примерный перечень литературных, музыкальных, художественных, анимационных и кинематографических произведений для реализации Программы образования
 - Примерный перечень художественной литературы
 - Примерный перечень музыкальных произведений
 - Примерный перечень произведений изобразительного искусства.
 - Примерный перечень анимационных и кинематографических произведений

2.3. ФЕДЕРАЛЬНАЯ РАБОЧАЯ ПРОГРАММА ВОСПИТАНИЯ

3. ОРГАНИЗАЦИОННЫЙ РАЗДЕЛ

- 3.1. Психолого-педагогические условия реализации Федеральной программы
- 3.2. Кадровые условия реализации Федеральной программы

Примерный режим и распорядок дня в дошкольных группах
Федеральный календарный план воспитательной работы

ВВЕДЕНИЕ

Содержание образования должно содействовать взаимопониманию и сотрудничеству между людьми, народами независимо от расовой, национальной, этнической, религиозной и социальной принадлежности, формированию и развитию личности ребенка в соответствии с принятыми в семье и обществе духовно-нравственными и социокультурными ценностями.

Федеральная образовательная программа дошкольного образования – нормативный документ, позволяющий реализовать несколько основополагающих функций дошкольного уровня образования:

1. Воспитание и развитие ребенка дошкольного возраста как Гражданина Российской Федерации, формирование основ его гражданской и культурной идентичности на доступном его возрасту содержании доступными средствами.

2. Создание единого ядра содержания дошкольного образования (далее – ДО), ориентированного на приобщение детей к духовно-нравственным и социокультурным ценностям русского народа, воспитание подрастающего поколения как знающего и уважающего историю и культуру своей семьи, большой и малой Родины.

3. Создание единого федерального образовательного пространства воспитания и обучения детей от рождения до поступления в начальную школу, обеспечивающего ребенку и его родителям (законным представителям), равные, качественные условия ДО, вне зависимости от места и региона проживания.

Федеральная образовательная программа дошкольного образования (далее – Федеральная программа) определяет единые для Российской Федерации (далее – РФ) базовые объем и содержание ДО, осваиваемые обучающимися в организациях, осуществляющих образовательную деятельность (далее – Организации), и планируемые результаты освоения образовательной программы. Федеральная программа разработана в соответствии с федеральным государственным образовательным стандартом дошкольного образования¹ (далее – ФГОС ДО).

ФГОС ДО и Федеральная программа являются основой для самостоятельной разработки и утверждения Организацией образовательных программ дошкольного образования (далее – Программа), обязательная часть которых должна соответствовать Федеральной программе и оформляется в виде ссылки на нее. Федеральная программа определяет объем обязательной части этих Программ, который в соответствии со ФГОС ДО составляет не менее 60% от общего объема программы. Часть, формируемая участниками образовательных отношений, составляет не более 40%. Содержание и планируемые результаты разрабатываемых в Организации Программ должны быть не ниже соответствующих содержания и планируемых результатов Федеральной программы. Федеральная программа ДО представляет собой учебно-методическую документацию, в составе которой федеральная рабочая программа образования, федеральная рабочая программа воспитания (далее – Программа воспитания), федеральный календарный план воспитательной работы (далее – План).

В соответствии с требованиями ФГОС ДО в Федеральной программе содержится целевой, содержательный и организационный разделы.

В целевом разделе Федеральной программы представлены цели, задачи, принципы и подходы к ее формированию; планируемые результаты освоения Федеральной программы в

¹ Приказ Минобрнауки России от 17.10.2013 N 1155 (ред. от 21.01.2019) "Об утверждении федерального государственного образовательного стандарта дошкольного образования" (Зарегистрировано в Минюсте России 14.11.2013 N 30384)

младенческом, раннем, дошкольном возрастах, а также на этапе завершения освоения Федеральной программы; характеристики особенностей развития детей младенческого, раннего и дошкольного возрастов, подходы к педагогической диагностике планируемых результатов.

Содержательный раздел Федеральной программы включает:

федеральную рабочую программу образования, которая раскрывает задачи, содержание и планируемые результаты по каждой из образовательных областей для всех возрастных групп обучающихся; обозначает направления и задачи коррекционно-развивающей работы (далее -КРР) с детьми дошкольного возраста с ООП (далее - ООП) различных целевых групп; психолого-педагогические условия реализации программы, а также отдельные средства обучения и воспитания.

федеральную рабочую программу воспитания, которая раскрывает задачи и направления воспитательной работы, предусматривает приобщение детей к российским традиционным духовным ценностям, включая культурные ценности своей этнической группы, правилам и нормам поведения в российском обществе.

Организационный раздел Федеральной программы включает описание психолого-педагогических и кадровых условий реализации Федеральной программы. В разделе представлены *примерный режим и распорядок дня в дошкольных группах, федеральный календарный план воспитательной работы*.

Расшифровка применяемых в тексте обозначений и сокращений

Гигиенические нормативы - Санитарные правила и нормы СанПиН 1.2.3685-21 «Гигиенические нормативы и требования к обеспечению безопасности и (или) безвредности для человека факторов среды обитания», утвержденные постановлением Главного государственного санитарного врача Российской Федерации от 28 января 2021 г. № 2.

ДО – дошкольное образование

ДОО – дошкольная образовательная организация

Закон об образовании - Федеральный закон от 29 декабря 2012 г. № 273-ФЗ «Об образовании в Российской Федерации»

КРР – коррекционно-развивающая работа

НОО – начальное общее образование

ОВЗ – ограниченные возможности здоровья

ООП – особые образовательные потребности

Организация – организации, осуществляющие образовательную деятельность, к которым относятся образовательные организации; организации, осуществляющие обучение; индивидуальные предприниматели

План – Федеральный календарный план воспитательной работы

ПМПК – психолого-медико-педагогическая комиссия

ППК – психолого-педагогический консилиум образовательной организации

Программа – образовательная программа дошкольного образования, разработанная в организации, осуществляющей образовательную деятельность.

Программа воспитания – Федеральная рабочая программа воспитания

Программа образования – Федеральная рабочая программа образования

РАС – расстройство аутистического спектра

РППС – развивающая предметно-пространственная среда

РФ – Российская Федерация

Санитарно-эпидемиологические требования - Санитарные правила СП 2.4.3648-20 «Санитарно-эпидемиологические требования к организациям воспитания и обучения, отдыха и оздоровления детей и молодежи», утвержденные постановлением Главного государственного санитарного врача Российской Федерации от 28 сентября 2020 г. № 28.

УМК – учебно-методический комплект

ФАОП ДО – Федеральная адаптированная образовательная программа дошкольного образования

ФГОС ДО - Федеральный государственный образовательный стандарт дошкольного образования

Федеральная программа - Федеральная образовательная программа дошкольного образования

ЧБД – часто болеющие дети

I. ЦЕЛЕВОЙ РАЗДЕЛ

Пояснительная записка

1.1. ЦЕЛЬ И ЗАДАЧИ ФЕДЕРАЛЬНОЙ ПРОГРАММЫ

Целью Федеральной программы является разностороннее развитие ребенка в период дошкольного детства с учетом возрастных и индивидуальных особенностей на основе духовно- нравственных ценностей народов РФ, исторических и национально-культурных традиций.

Цель Федеральной программы достигается через решение следующих **задач**:

обеспечение единых для РФ содержания ДО и планируемых результатов освоения образовательной программы ДО;

- построение (структурирование) содержания образовательной работы на основе учета возрастных и индивидуальных особенностей развития;

- создание условий для равного доступа к образованию для всех детей дошкольного возраста с учетом разнообразия образовательных потребностей и индивидуальных возможностей;

- обеспечение развития физических, личностных, нравственных качеств и основ патриотизма, интеллектуальных и художественно-творческих способностей ребенка, его инициативности, самостоятельности и ответственности;

- достижение детьми на этапе завершения ДО уровня развития, необходимого и достаточного для успешного освоения ими образовательных программ начального общего образования;

- охрана и укрепление физического и психического здоровья детей, в том числе их эмоционального благополучия;

- обеспечение психолого-педагогической поддержки семьи и повышение компетентности родителей (законных представителей) в вопросах образования, охраны и укрепления здоровья детей.

1.2. ПРИНЦИПЫ И ПОДХОДЫ К ФОРМИРОВАНИЮ ФЕДЕРАЛЬНОЙ ПРОГРАММЫ

Федеральная программа построена на следующих принципах ДО, установленных ФГОС: полноценное проживание ребенком всех этапов детства (младенческого, раннего и дошкольного возраста), обогащение (амплификация) детского развития;

1) построение образовательной деятельности на основе индивидуальных особенностей каждого ребенка, при котором сам ребенок становится активным в выборе содержания своего образования, становится субъектом образования;

2) содействие и сотрудничество детей и взрослых, признание ребенка полноценным

участником (субъектом) образовательных отношений;

3) поддержка инициативы детей в различных видах деятельности;

4) сотрудничество Организации с семьей;

5) приобщение детей к социокультурным нормам, традициям семьи, общества и государства;

6) формирование познавательных интересов и познавательных действий ребенка в различных видах деятельности;

7) возрастная адекватность дошкольного образования (соответствие условий, требований, методов возрасту и особенностям развития);

8) учёт этнокультурной ситуации развития детей.

1.3.ХАРАКТЕРИСТИКИ ОСОБЕННОСТЕЙ РАЗВИТИЯ ДЕТЕЙ МЛАДЕНЧЕСКОГО, РАННЕГО И ДОШКОЛЬНОГО ВОЗРАСТОВ

Старшая группа (шестой год жизни)

Росто-весовые характеристики

Средний вес у мальчиков изменяется от 19,7 кг в пять лет до 21,9 кг в шесть лет, у девочек – от 18,5 кг в пять лет до 21,3 кг в шесть лет. Средняя длина тела у мальчиков от 110,4 см в пять лет до 115,9 см в шесть лет, у девочек – от 109,0 см в пять лет до 115,7 см в шесть лет.

Функциональное созревание Развитие центральной нервной и опорно-двигательной систем, зрительно-моторной координации позволяет ребенку значительно расширить доступный набор двигательных стереотипов.

Психические функции. В период от пяти до шести лет детям доступно опосредованное запоминание. Эффективность запоминания с помощью внешних средств (картинок, пиктограмм) может возрастать в 2 раза. В старшем дошкольном возрасте продолжает развиваться образное мышление. Дети способны не только решить задачу в наглядном плане, но и совершить преобразования объекта, указать, в какой последовательности объекты вступят во взаимодействие и т.д. Эгоцентризм детского мышления сохраняется. Основой развития мыслительных способностей в данном возрасте является наглядно-схематическое мышление, начинают развиваться основы логического мышления. Формируются обобщения, что является основой словесно-логического мышления. Интенсивно формируется творческое воображение. Наряду с образной креативностью, интенсивно развивается и вербальная креативность по параметрам беглости, гибкости, оригинальности и разработанности. Увеличивается устойчивость, распределение, переключаемость внимания. Развитие речи идет в направлении развития словаря, грамматической стороны речи, связной речи, ребенку доступен фонематический анализ слова, что является основой для освоения навыков чтения. Проявляется любознательность ребенка, расширяется круг познавательных интересов. Складывается первичная картина мира.

Детские виды деятельности. У детей шестого года жизни отмечается существенное расширение регулятивных способностей поведения, за счет усложнения системы взаимоотношений со взрослыми и со сверстниками. Творческая сюжетно-ролевая игра имеет сложную структуру. В игре могут принимать участие несколько детей (до 5-6 человек). Дети шестого года жизни могут планировать и распределять роли до начала игры и строят свое поведение, придерживаясь роли. Игровое взаимодействие сопровождается речью, соответствующей взятой роли по содержанию и интонационно. Нарушение логики игры не принимается и обосновывается. При распределении ролей могут возникать конфликты, связанные с субординацией ролевого поведения, а также нарушением правил. Сюжеты игр становятся более разнообразными, содержание игр определяется логикой игры и системой правил.

Интенсивно развиваются продуктивные виды деятельности, которые способствуют развитию творческого воображения и самовыражения ребенка.

Детям доступны рисование, конструирование, лепка, аппликация по образцу, условию и по замыслу самого ребенка. Необходимо отметить, что сюжетно-ролевая игра и продуктивные виды деятельности в пять-шесть лет приобретают целостные формы поведения, где требуется целеполагание, планирование деятельности, осуществление действий, контроль и оценка. Продуктивные виды деятельности могут осуществляться в ходе совместной деятельности.

Коммуникация и социализация. В общении со взрослыми интенсивно формируются внеситуативно-познавательная и внеситуативно-личностная форма общения. У детей формируется потребность в самоутверждении через возможность соответствовать нормам, правилам, ожиданиям, транслируемым со стороны взрослых. Со сверстниками начинает формироваться внеситуативно-деловая форма общения, что определяется возрастающим интересом к личности сверстника, появляются избирательные отношения, чувство привязанности к определенным детям, дружба. Характер межличностных отношений отличается выраженным интересом по отношению к сверстнику, высокую значимость сверстника, возрастанием просоциальных форм поведения. Детские группы характеризуются стабильной структурой взаимоотношений между детьми.

Саморегуляция. В период от пяти до шести лет начинают формироваться устойчивые представления о том, «что такое хорошо» и «что такое плохо», которые становятся внутренними регуляторами поведения ребенка. Формируется произвольность поведения, социально значимые мотивы начинают управлять личными мотивами.

Личность и самооценка. Складывается первая иерархия мотивов. Формируется дифференцированность самооценки. Преобладает высокая, неадекватная самооценка. Ребенок стремится к сохранению позитивной самооценки.

1.4. ПЛАНИРУЕМЫЕ РЕЗУЛЬТАТЫ РЕАЛИЗАЦИИ ФЕДЕРАЛЬНОЙ ПРОГРАММЫ

В соответствии с ФГОС ДО специфика дошкольного детства и системные особенности ДО делают неправомерными требования от ребенка дошкольного возраста конкретных образовательных достижений. Поэтому результаты освоения Федеральной программы представлены в виде целевых ориентиров ДО и представляют собой *возрастные характеристики возможных достижений ребенка к завершению ДО*.

Реализация образовательных целей и задач Федеральной программы направлена на достижение целевых ориентиров ДО, которые описаны как основные характеристики развития ребенка.

Основные характеристики развития ребенка представлены в виде перечисления возможных достижений воспитанников на разных возрастных этапах дошкольного детства.

В соответствии с периодизацией психического развития ребенка согласно культурно- исторической психологии, дошкольное детство подразделяется на три возраста: младенческий (первое и второе полугодия жизни), ранний (от 1 года до 3 лет) и дошкольный возраст (от 3 до 7 лет).

Обозначенные в Федеральной программе возрастные ориентиры «к одному году», «к трем, четырем, пяти, шести годам» имеют условный характер, что предполагает широкий возрастной диапазон для достижения ребенком планируемых результатов. Это связано с неустойчивостью, гетерохронностью и индивидуальным темпом психического развития детей в дошкольном детстве, особенно при прохождении критических периодов. По этой причине ребенок может продемонстрировать обозначенные в планируемых результатах возрастные характеристики развития раньше или позже заданных возрастных ориентиров.

Степень выраженности возрастных характеристик возможных достижений может различаться у детей одного возраста по причине высокой индивидуализации их психического развития и разных стартовых условий освоения образовательной программы. Обозначенные различия не должны быть констатированы как трудности ребенка в освоении основной образовательной программы Организации и не подразумевают его включения в соответствующую целевую группу.

К шести годам:

- ребенок демонстрирует ярко выраженную потребность в двигательной активности, проявляет интерес к новым и знакомым физическим упражнениям, пешим прогулкам, показывает избирательность и инициативу при выполнении упражнений, имеет представления о некоторых видах спорта, туризме, как форме активного отдыха;
- ребенок проявляет во время занятий физической деятельностью выносливость, быстроту, силу, координацию, гибкость, уверенно, в заданном темпе и ритме, выразительно выполняет упражнения, способен творчески составить несложные комбинации из знакомых упражнений;
- ребенок проявляет необходимый самоконтроль и самооценку, способен самостоятельно привлечь внимание других детей и организовать знакомую подвижную игру;
- ребенок владеет основными способами укрепления здоровья, правилами безопасного поведения в двигательной деятельности, мотивирован на сбережение и укрепление собственного здоровья и здоровья окружающих его людей;
- ребенок регулирует свою активность в деятельности, умеет соблюдать очередность и учитывать права других людей, проявляет инициативу в общении и деятельности, задает вопросы различной направленности, слушает и понимает взрослого, действует по правилу или образцу в разных видах деятельности, способен к произвольным действиям;
- ребенок способен различать разные эмоциональные состояния взрослых и сверстников, учитывает их в своем поведении, откликается на просьбу помочь, в оценке поступков опирается на нравственные представления;
- ребенок настроен положительно по отношению к окружающим, охотно вступает в общение с близкими взрослыми и сверстниками, проявляет сдержанность по отношению к незнакомым людям, при общении со взрослыми и сверстниками ориентируется на общепринятые нормы и правила культуры поведения, проявляет любовь к родителям, уважение к воспитателям, интересуется жизнью семьи и детского сада;
- ребенок проявляет активность в стремлении к познанию разных видов труда и профессий, бережно относится к предметному миру как результату труда взрослых, стремится участвовать в труде взрослых, самостоятелен, инициативен в самообслуживании, участвует со сверстниками в разных видах повседневного и ручного труда;
- ребенок испытывает интерес к событиям, находящимся за рамками личного опыта, фантазирует, сочиняет разные истории, предлагает пути решения проблем, имеет представления о социальном, предметном и природном мире;
- ребенок владеет представлениями о безопасном поведении, соблюдает правила безопасного поведения в разных видах деятельности, демонстрирует умения правильно и безопасно пользоваться под присмотром взрослого бытовыми предметами и приборами, безопасного общения с незнакомыми животными, владеет основными правилами безопасного поведения на улице;
- ребенок проявляет инициативу и самостоятельность в процессе придумывания загадок, сказок, рассказов, владеет первичными приемами аргументации и доказательства, демонстрирует богатый словарный запас, безошибочно пользуется обобщающими словами и понятиями, самостоятельно пересказывает рассказы и сказки, проявляет избирательное отношение к произведениям определенной тематики и жанра;

- ребенок проявляет интерес и/или с желанием занимается музыкальной, изобразительной, театрализованной деятельностью; различает виды, жанры, формы в музыке, изобразительном и театральном искусстве; проявляет музыкальные и художественно-творческие способности;
- ребенок принимает активное участие в праздничных программах и их подготовке; взаимодействует со всеми участниками культурно-досуговых мероприятий;
- ребенок самостоятельно определяет замысел рисунка, аппликации, лепки, постройки, создает образы и композиционные изображения, интегрируя освоенные техники и средства выразительности, использует разнообразные материалы;
- ребенок согласовывает свои интересы с интересами партнеров в игровой деятельности, умеет предложить и объяснить замысел игры, комбинировать сюжеты на основе разных событий, создавать игровые образы, управлять персонажами в режиссерской игре;
- ребенок проявляет интерес к игровому экспериментированию, развивающим и познавательным играм, в играх с готовым содержанием и правилами действует в точном соответствии с игровой задачей и правилами.

1.5. ПЕДАГОГИЧЕСКАЯ ДИАГНОСТИКА ДОСТИЖЕНИЯ ПЛАНИРУЕМЫХ РЕЗУЛЬТАТОВ

Педагогическая диагностика индивидуального развития детей проводится педагогом в произвольной форме на основе малоформализованных диагностических методов: наблюдения, свободных бесед с детьми, анализа продуктов детской деятельности (рисунков, работ по лепке, аппликации, построек, поделок и др.), специальных диагностических ситуаций. При необходимости педагог может использовать специальные методики диагностики физического, коммуникативного, познавательного, речевого, художественно-эстетического развития.

Ведущим методом педагогической диагностики является наблюдение. Осуществляя педагогическую диагностику, педагог наблюдает за поведением ребенка в естественных условиях, в разных видах деятельности, специфичных для детей раннего и дошкольного возраста. Ориентирами для наблюдения являются возрастные характеристики развития ребенка. Они выступают как обобщенные показатели возможных достижений детей на разных этапах дошкольного детства в соответствующих образовательных областях. Педагог может установить соответствие общих планируемых результатов с результатами достижений ребенка в каждой образовательной области.

В процессе наблюдения педагог обращает внимание на частоту проявления каждого показателя, самостоятельность и инициативность ребенка в деятельности. Частота проявления указывает на периодичность и степень устойчивости показателя. Самостоятельность выполнения действия позволяет определить зону актуального и ближайшего развития ребенка. Инициативность свидетельствует о проявлении субъектности ребенка в деятельности и взаимодействии.

Результаты наблюдения фиксируются, способ и форму их регистрации педагог выбирает самостоятельно. Оптимальной формой фиксации результатов наблюдения является карта развития ребенка. Педагог может составить ее самостоятельно, отразив показатели возрастного развития ребенка, критерии их оценки. Фиксация данных наблюдения позволят педагогу отследить, выявить и проанализировать динамику в развитии ребенка на определенном возрастном этапе, а также скорректировать образовательную деятельность с учетом индивидуальных особенностей развития ребенка и его потребностей.

Результаты наблюдения могут быть дополнены беседами с детьми в свободной форме, которые позволяют выявить причины поступков, наличие интереса к определенному виду деятельности, уточнить знания о предметах и явлениях окружающей действительности и др.

Анализ продуктов детской деятельности может осуществляться на основе изучения материалов

портфолио ребенка (рисунков, работ по аппликации, фотографий работ по лепке, построек, поделок и др.). Полученные в процессе анализа качественные характеристики существенно дополняют результаты наблюдения за продуктивной деятельностью детей (изобразительной, конструктивной, музыкальной и др.).

Педагогическая диагностика завершается анализом полученных данных, на основе которых педагог выстраивает взаимодействие с детьми, организует предметно-развивающую среду, мотивирующую активную творческую деятельность воспитанников, составляет индивидуальные образовательные маршруты освоения образовательной Программы, осознанно и целенаправленно проектирует образовательный процесс.

При необходимости используется психологическая диагностика развития детей (выявление и изучение индивидуально-психологических особенностей детей, причин возникновения трудностей в освоении образовательной программы), которую проводят квалифицированные специалисты (педагоги-психологи, психологи). Участие ребенка в психологической диагностике допускается только с согласия его родителей (законных представителей).

Результаты психологической диагностики могут использоваться для решения задач психологического сопровождения и оказания адресной психологической помощи.

II. СОДЕРЖАТЕЛЬНЫЙ РАЗДЕЛ

2.1. ПРИНЦИПЫ И ПОДХОДЫ К ФОРМИРОВАНИЮ ФЕДЕРАЛЬНОЙ РАБОЧЕЙ ПРОГРАММЫ ОБРАЗОВАНИЯ

Пояснительная записка

Федеральная рабочая программа образования (далее – Программа образования) определяет содержательные линии образовательной деятельности, реализуемые Организацией по основным направлениям развития детей дошкольного возраста (социально-коммуникативного, познавательного, речевого, художественно-эстетического, физического развития).

В каждой образовательной области сформулированы задачи, содержание образовательной деятельности, предусмотренное для освоения в каждой возрастной группе детей в возрасте от двух месяцев до восьми лет, а также результаты, которые могут быть достигнуты детьми при целенаправленной систематической работе с ними.

В Программу образования также входят разделы, описывающие направления и задачи коррекционно-развивающей работы с детьми дошкольного возраста с ООП различных целевых групп, в том числе детей с ОВЗ и детей-инвалидов; особенности организации развивающей предметно-пространственной среды в ДОО; вариативные формы, способы, методы и средства реализации Программы; особенности образовательной деятельности разных видов и культурных практик, а также способы поддержки детской инициативы.

Программа включает примерные перечни художественной литературы, музыкальных произведений, произведений изобразительного искусства для использования в образовательной работе в разных возрастных группах, а также примерный перечень рекомендованных для семейного просмотра произведений анимации и кинематографа.

Организации предоставлено право выбора способов реализации образовательной деятельности в зависимости от конкретных условий, предпочтений педагогического коллектива Организации и других участников образовательных отношений, а также с учетом индивидуальных особенностей воспитанников, специфики их потребностей и интересов, возрастных возможностей. Реализация Программ, направленных на обучение и воспитание, предполагает их

интеграцию в едином образовательном процессе, предусматривает взаимодействие с разными субъектами образовательных отношений, осуществляется с учетом принципов ДО, зафиксированных во ФГОС ДО.

При соблюдении требований к реализации Программ и создании единой образовательной среды создается основа для преемственности уровней дошкольного и начального общего образования.

Федеральная рабочая программа образования построена на следующих принципах:

принцип учёта ведущей деятельности: Федеральная программа реализуется в контексте всех перечисленных в ФГОС ДО видов детской деятельности, с акцентом на ведущую деятельность для каждого возрастного периода – от непосредственного эмоционального общения

со взрослым до предметной (предметно - манипулятивной) и игровой деятельности;

принцип учета возрастных и индивидуальных особенностей детей: Федеральная программа учитывает возрастные характеристики развития ребенка на разных этапах дошкольного возраста, предусматривает возможность и механизмы разработки индивидуальных траекторий развития и образования детей с особыми возможностями, способностями, потребностями и интересами;

принцип амплификации детского развития как направленного процесса обогащения и развертывания содержания видов детской деятельности, а также общения детей с взрослыми и сверстниками, соответствующего возрастным задачам дошкольного возраста;

принцип единства обучения и воспитания: как интеграция двух сторон процесса образования, направленная на развитие личности ребенка и обусловленная общим подходом к отбору содержания и организации воспитания и обучения через обогащение содержания и форм детской деятельности;

принцип преемственности образовательной работы на разных возрастных этапах дошкольного детства и при переходе на уровень начального общего образования: Федеральная программа реализует данный принцип при построении содержания обучения и воспитания относительно уровня начального школьного образования, а также при построении единого пространства развития ребенка образовательной организации и семьи;

принцип сотрудничества с семьей: реализация Федеральной программы предусматривает оказание психолого-педагогической, методической помощи и поддержки родителям (законным представителям) детей раннего и дошкольного возраста, построение продуктивного взаимодействия с родителями (законными представителями) с целью создания единого/общего пространства развития ребенка;

принцип здоровьесбережения: при организации образовательной деятельности не допускается использование педагогических технологий, которые могут нанести вред физическому и (или) психическому здоровью воспитанников, их психоэмоциональному благополучию.

2.2. ЗАДАЧИ И СОДЕРЖАНИЕ ОБРАЗОВАНИЯ ПО ОБРАЗОВАТЕЛЬНЫМ ОБЛАСТЯМ

От 5 лет до 6 лет

В области социально-коммуникативного развития основными **задачами** образовательной деятельности являются:

В сфере социальных отношений:

- обогащать представления детей о формах поведения и действий детей в различных ситуациях в семье и детском саду;
- содействовать пониманию детьми собственных и чужих эмоциональных состояний и переживаний, овладению способами эмпатийного поведения в ответ на разнообразные эмоциональные проявления сверстников и взрослых;

- поддерживать интерес детей к отношениям и событиям в коллективе, согласованию действий между собой и заинтересованности в общем результате совместной деятельности;
- обеспечивать умение детей вырабатывать и принимать правила взаимодействия в группе, понимание детьми последствий несоблюдения принятых правил;
- расширять представления о правилах поведения в общественных местах; об обязанностях в группе детского сада.

В области формирования основ гражданственности и патриотизма:

- воспитывать любовь и уважение к Родине, к людям разных национальностей, проживающим на территории России, их культурному наследию;
- знакомить детей с содержанием государственных праздников и традициями празднования, - развивать патриотические чувства, уважение и гордость за поступки героев Отечества; поддерживать детскую любознательность по отношению к родному краю, эмоциональный отклик на проявления красоты в различных архитектурных объектах и произведениях искусства, явлениях природы.

В сфере трудового воспитания:

- формировать представления о профессиях и трудовых процессах;
- воспитывать бережное отношение к труду взрослых, к результатам их труда;
- развивать самостоятельность и инициативу в трудовой деятельности по самообслуживанию, хозяйственно-бытовому, ручному труду и конструированию, труду в природе;
- накомить детей с элементарными экономическими знаниями, формировать первоначальные представления о финансовой грамотности.

В области формирования безопасного поведения:

- формировать представления детей об основных источниках и видах опасности в быту, на улице, в природе, в интернет-сети и способах безопасного поведения; о правилах безопасности дорожного движения в качестве пешехода и пассажира транспортного средства;
- формировать осмотрительное отношение к потенциально опасным для человека ситуациям; знакомить с основными правилами пользования сети Интернет, цифровыми ресурсами.

Содержание образовательной деятельности

В сфере социальных отношений.

Педагог предоставляет детям возможность рассказать о себе, выразить собственные потребности и желания, воспитывает самоуважение и уверенность в себе, подчеркивает достижения ребенка. Знакомит детей с их правами. Обогащает представления детей о расширении форм поведения и действий детей в ситуации взросления (помощь взрослым дома и в детском саду, сочувствие и поддержка детей с ОВЗ в детском саду; забота и поддержка младших).

Педагог знакомит детей с основными эмоциями и чувствами, их выражением в мимике, пантомимике, действиях, интонации речи. Анализирует с детьми причины и события, способствующие возникновению эмоций, рассматривает примеры из жизненного опыта детей, произведений литературы и изобразительного искусства, кинематографа и мультипликации. Учит детей понимать свои и чужие эмоциональные состояния, разговаривать о них, демонстрирует

примеры эмоциональной поддержки и адекватные возрасту способы регуляции эмоциональных состояний.

Обогащает представлений о семье, семейных и родственных отношениях: члены семьи, ближайшие родственники по линии матери и отца. Способствует пониманию того, как поддерживаются родственные связи (переписка, разговор по телефону, посещения, совместный отдых), как проявляются в семье забота, любовь, уважение друг к другу. Рассматривает проявления семейных традиций и отношения к пожилым членам семьи. Обогащает представления детей о заботе и правилах оказания посильной помощи больному члену семьи.

Педагог поддерживает стремление ребенка быть членом детского коллектива: иметь ближайшее окружение и предпочтения в общении; стремиться к деловому сотрудничеству; в совместной деятельности ориентироваться на свои возможности и сверстника. Способствует овладению детьми умений совместной деятельности: принимать общую цель, договариваться о способах деятельности и материалах, в процессе общего дела быть внимательными друг к другу, проявлять заинтересованность в достижении результата, выражать свое отношение к результату и взаимоотношениям. Стимулирует детей к предотвращению и самостоятельному преодолению конфликтных ситуаций, уступая друг другу, уточняя причину несогласия. Обогащает опыт освоения детьми фронтальных форм совместной деятельности со сверстниками.

Педагог в совместной деятельности с детьми поощряет обсуждение и установление правил взаимодействия в группе, способствует пониманию детьми последствий несоблюдения принятых правил.

Расширяет представления о правилах поведения в общественных местах; об обязанностях в группе детского сада. Обогащает словарь детей вежливыми словами (доброе утро, добрый вечер, хорошего дня, будьте здоровы, пожалуйста, извините, спасибо).

Развивает позитивное отношение к детскому саду: поддерживает желание детей соблюдать порядок и чистоту в группе, преобразовывать пространство в зависимости от предстоящих событий (праздники, мероприятия), воспитывает бережное отношение к пространству и оборудованию детского сада. Включает детей в подготовку мероприятий для родителей, пожилых людей, младших детей в детском саду. Поддерживает чувство гордости детей, удовлетворение от проведенных мероприятий.

В области формирования основ гражданской ответственности и патриотизма.

Педагог воспитывает любовь и уважение к нашей Родине — России. Формирует у детей представления о государственных символах России — гербе, флаге, гимне, знакомит с историей их возникновения в доступной для детей форме. Обогащает представления детей о том, что Россия — большая многонациональная страна и воспитывает уважение к людям разных национальностей, их культуре. Развивает интерес к жизни людей разных национальностей, проживающих на территории России, их образу жизни, традициям и способствует его выражению в различных видах деятельности детей (рисуют, играют, обсуждают). Уделяет особое внимание традициям и обычаям народов, которые проживают на территории малой родины.

Обогащает представления детей о государственных праздниках: День России, День народного единства, День Государственного флага Российской Федерации, День Государственного герба Российской Федерации, День защитника Отечества, День Победы, Всемирный день авиации и космонавтики. Знакомит детей с содержанием праздника, традициями празднования, памятными местами в городе (поселке), посвященными празднику. Воспитывает уважение к защитникам и героям Отечества. Знакомит детей с яркими

биографическими фактами, поступками героев Отечества, вызывает позитивный эмоциональный отклик и чувство гордости.

Педагог обогащает представления детей о Малой Родине: поддерживает любознательность по отношению к родному краю; интерес, почему именно так устроен населенный пункт (расположение улиц, площадей, различных объектов инфраструктуры); знакомит со смыслом некоторых символов и памятников города (поселка), развивает умения откликаться на проявления красоты в различных архитектурных объектах. Поддерживает проявления у детей первичной социальной активности: желание принять участие в значимых событиях, переживание эмоций, связанных с событиями военных лет и подвигами горожан, (чествование ветеранов, социальные акции и пр.).

В сфере трудового воспитания.

Педагог обогащает представления детей о труде взрослых, знакомит детей дошкольного возраста с разными видами производительного (промышленность, строительство, сельское хозяйство) и обслуживающего (сфера досуга и отдыха, сфера культуры, медицина, торговля) труда. Создает образовательные ситуации по ознакомлению детей с конкретными профессиями взрослых, демонстрирует возможные связи между профессиями, обращает внимание детей на содержание каждой профессии в соответствии с общей структурой трудового процесса (мотив, цель, инструменты и оборудование, содержание действий, выбор трудовых действий в соответствии с целью, результат): Продавец продает товар покупателю, рабочий на фабрике изготавливает товар, шофер развозит товар по магазинам, грузчик разгружает товар.

Педагог формирует представление детей о современной технике, ее разнообразии, создает образовательные ситуации для знакомства детей с конкретными техническими приборами, показывает, как техника способствует ускорению получения результата труда и облегчению труда взрослых.

Педагог создает условия для знакомства детей с экономическими знаниями, рассказывает о назначении рекламы для распространения информации о товаре, формирует представление о финансовой грамотности человека, обсуждает с детьми назначение денег и их участие в процессе приобретения товаров или услуг, организует проблемные и игровые ситуации для детей, развивает умения планировать расходы на покупку необходимых товаров и услуг, формирует уважение к труду родителей.

Педагог продолжает поощрять инициативность и самостоятельность детей в процессах самообслуживания в группе (убрать постель после сна, расставить ровно стулья за столами в зоне учебной деятельности), создает проблемные и игровые ситуации для развития умений выполнять отдельные трудовые действия, привлекает к решению поставленных задач родителей с целью создания дома условий для развития умений реализовывать элементы хозяйственно-бытового труда: вымыть тарелку после обеда, вытереть пыль в комнате, застелить кровать, погладить носовой платок, покормить домашнего питомца и т.п.

Педагог создает условия для коллективного выполнения детьми трудовых поручений во время дежурства, учит детей распределять между собой трудовые поручения для получения единого трудового результата.

В области формирования безопасного поведения.

Педагог создает условия для закрепления представлений детей о правилах безопасного поведения в быту, на улице, в природе, в общении с людьми. Обсуждает с детьми содержание детских книг, где герои попадают в опасные ситуации, побуждает детей к рассуждениям, что нужно было сделать, чтобы избежать опасности, обговаривает вместе с детьми алгоритм

безопасного поведения. Рассматривает с детьми картинки, постеры, где раскрывается связь между необдуманным и неосторожным действиями человека и опасными последствиями разрешения ситуации (наступил на люк – чуть не провалился в шахту, толкнул ребенка на горке – мальчик упал на острый лед и т.п.). Иницирует проблемными вопросами желание детей рассказать о том, как можно было избежать опасной ситуации, какие советы дети могли бы дать героям, представленным на картинках.

Педагог создает условия для самостоятельной деятельности детей, где можно было бы применить навыки безопасного поведения: организует игровые и проблемные ситуации, решая которые ребенок может закрепить правила безопасного поведения. Иницирует вместе с детьми создание общих правил безопасного поведения в группе, на улице, в природе, в общении с людьми, поощряет интерес детей к данной теме, поддерживает их творческие находки и предложения. Читает с детьми художественную литературу, иницирует обсуждение с детьми тех эпизодов книги, где герои попадают в опасную ситуацию, активизирует проблемными вопросами желание детей рассказать, как нужно было себя вести в подобной ситуации, чтобы избежать опасности.

Воспитатель обсуждает с детьми правила пользования сетью Интернет, цифровыми ресурсами.

В результате, к концу 6 года жизни, ребенок положительно настроен по отношению к окружающим, охотно вступает в общение с близкими взрослыми и сверстниками, проявляет сдержанность по отношению к незнакомым людям; ориентируется на известные общепринятые нормы и правила культуры поведения в контактах со взрослыми и сверстниками; интересуется жизнью семьи и детского сада; в общении со сверстниками дружелюбен, доброжелателен, умеет принимать общий замысел, договариваться, вносить предложения, соблюдает общие правила в игре и совместной деятельности; различает разные эмоциональные состояния, учитывает их в своем поведении, откликается на просьбу помочь, научить другого тому, что хорошо освоил; имеет представления о том, что хорошо и что плохо, в оценке поступков опирается на нравственные представления.

Проявляет уважение к Родине, родному краю, к людям разных национальностей, их обычаям и традициям. Знает государственные праздники, уважает традиции их празднования, демонстрирует гордость за поступки героев Отечества.

Активен в стремлении к познанию разных видов труда и профессий, применению техники, современных машин и механизмов в труде; бережно относится к предметному миру как результату труда взрослых, стремится участвовать в труде взрослых; самостоятелен, инициативен в самообслуживании; с готовностью участвует со сверстниками в разных видах повседневного и ручного труда.

Представления о безопасном поведении достаточно осмысленны; ребенок способен соблюдать правила безопасного поведения в подвижных играх; пользоваться под присмотром взрослого опасными бытовыми предметами и приборами, безопасно и по назначению использовать мобильные устройства и планшеты; быть осторожным при общении с незнакомыми животными; соблюдать правила перехода дороги, правильно вести себя в транспорте;

2.2. ЗАДАЧИ И СОДЕРЖАНИЕ ОБРАЗОВАНИЯ ПО ОБРАЗОВАТЕЛЬНЫМ ОБЛАСТЯМ

2.2.1. СОЦИАЛЬНО-КОММУНИКАТИВНОЕ РАЗВИТИЕ

От 5 лет до 6 лет

В области социально-коммуникативного развития основными **задачами** образовательной деятельности являются:

В сфере социальных отношений:

- обогащать представления детей о формах поведения и действий детей в различных ситуациях в семье и детском саду;
- содействовать пониманию детьми собственных и чужих эмоциональных состояний и переживаний, овладению способами эмпатийного поведения в ответ на разнообразные эмоциональные проявления сверстников и взрослых;
- поддерживать интерес детей к отношениям и событиям в коллективе, согласованию действий между собой и заинтересованности в общем результате совместной деятельности;
- обеспечивать умение детей выработать и принимать правила взаимодействия в группе, понимание детьми последствий несоблюдения принятых правил;
- расширять представления о правилах поведения в общественных местах; об обязанностях в группе детского сада.

В области формирования основ гражданственности и патриотизма:

- воспитывать любовь и уважение к Родине, к людям разных национальностей, проживающим на территории России, их культурному наследию;
- знакомить детей с содержанием государственных праздников и традициями празднования, развивать патриотические чувства, уважение и гордость за поступки героев Отечества;
- поддерживать детскую любознательность по отношению к родному краю, эмоциональный отклик на проявления красоты в различных архитектурных объектах и произведениях искусства, явлениях природы.

В сфере трудового воспитания:

- формировать представления о профессиях и трудовых процессах; воспитывать бережное отношение к труду взрослых, к результатам их труда;
- развивать самостоятельность и инициативу в трудовой деятельности по самообслуживанию, хозяйственно-бытовому, ручному труду и конструированию, труду в природе;
- знакомить детей с элементарными экономическими знаниями, формировать первоначальные представления о финансовой грамотности.

В области формирования безопасного поведения:

- формировать представления детей об основных источниках и видах опасности в быту, на улице, в природе, в интернет-сети и способах безопасного поведения; о правилах безопасности дорожного движения в качестве пешехода и пассажира транспортного средства;
- формировать осмотрительное отношение к потенциально опасным для человека ситуациям; знакомить с основными правилами пользования сети Интернет, цифровыми ресурсами.

Содержание образовательной деятельности

В сфере социальных отношений.

Педагог предоставляет детям возможность рассказать о себе, выразить собственные потребности и желания, воспитывает самоуважение и уверенность в себе, подчеркивает достижения ребенка. Знакомит детей с их правами. Обогащает представления детей о расширении форм поведения и действий детей в ситуации взросления (помощь взрослым дома и в детском саду, сочувствие и поддержка детей с ОВЗ в детском саду; забота и поддержка младших).

Педагог знакомит детей с основными эмоциями и чувствами, их выражением в мимике, пантомимике, действиях, интонации речи. Анализирует с детьми причины и события, способствующие возникновению эмоций, рассматривает примеры из жизненного опыта детей, произведений литературы и изобразительного искусства, кинематографа и мультипликации. Учит детей понимать свои и чужие эмоциональные состояния, разговаривать о них, демонстрирует

примеры эмоциональной поддержки и адекватные возрасту способы регуляции эмоциональных состояний.

Обогащает представлений о семье, семейных и родственных отношениях: члены семьи, ближайшие родственники по линии матери и отца. Способствует пониманию того, как поддерживаются родственные связи (переписка, разговор по телефону, посещения, совместный отдых), как проявляются в семье забота, любовь, уважение друг к другу. Рассматривает проявления семейных традиций и отношения к пожилым членам семьи. Обогащает представления детей о заботе и правилах оказания посильной помощи больному члену семьи.

Педагог поддерживает стремление ребенка быть членом детского коллектива: иметь ближайшее окружение и предпочтения в общении; стремиться к деловому сотрудничеству; в совместной деятельности ориентироваться на свои возможности и сверстника. Способствует овладению детьми умений совместной деятельности: принимать общую цель, договариваться о способах деятельности и материалах, в процессе общего дела быть внимательными друг к другу, проявлять заинтересованность в достижении результата, выражать свое отношение к результату и взаимоотношениям. Стимулирует детей к предотвращению и самостоятельному преодолению конфликтных ситуаций, уступая друг другу, уточняя причину несогласия. Обогащает опыт освоения детьми фронтальных форм совместной деятельности со сверстниками.

Педагог в совместной деятельности с детьми поощряет обсуждение и установление правил взаимодействия в группе, способствует пониманию детьми последствий несоблюдения принятых правил.

Расширяет представления о правилах поведения в общественных местах; об обязанностях в группе детского сада. Обогащает словарь детей вежливыми словами (доброе утро, добрый вечер, хорошего дня, будьте здоровы, пожалуйста, извините, спасибо).

Развивает позитивное отношение к детскому саду: поддерживает желание детей соблюдать порядок и чистоту в группе, преобразовывать пространство в зависимости от предстоящих событий (праздники, мероприятия), воспитывает бережное отношение к пространству и оборудованию детского сада. Включает детей в подготовку мероприятий для родителей, пожилых людей, младших детей в детском саду. Поддерживает чувство гордости детей, удовлетворение от проведенных мероприятий.

В области формирования основ гражданственности и патриотизма.

Педагог воспитывает любовь и уважение к нашей Родине — России. Формирует у детей представления о государственных символах России — гербе, флаге, гимне, знакомит с историей их возникновения в доступной для детей форме. Обогащает представления детей о том, что Россия — большая многонациональная страна и воспитывает уважение к людям разных национальностей, их культуре. Развивает интерес к жизни людей разных национальностей, проживающих на территории России, их образу жизни, традициям и способствует его выражению в различных видах деятельности детей (рисуют, играют, обсуждают). Уделяет особое внимание традициям и обычаям народов, которые проживают на территории малой родины.

Обогащает представления детей о государственных праздниках: День России, День народного единства, День Государственного флага Российской Федерации, День Государственного герба Российской Федерации, День защитника Отечества, День Победы, Всемирный день авиации и космонавтики. Знакомит детей с содержанием праздника, традициями празднования, памятными местами в городе (поселке), посвященными празднику. Воспитывает уважение к защитникам и героям Отечества. Знакомит детей с яркими

биографическими фактами, поступками героев Отечества, вызывает позитивный эмоциональный отклик и чувство гордости.

Педагог обогащает представления детей о Малой Родине: поддерживает любознательность по отношению к родному краю; интерес, почему именно так устроен населенный пункт (расположение улиц, площадей, различных объектов инфраструктуры); знакомит со смыслом некоторых символов и памятников города (поселка), развивает умения откликаться на проявления красоты в различных архитектурных объектах. Поддерживает проявления у детей первичной социальной активности: желание принять участие в значимых событиях, переживание эмоций, связанных с событиями военных лет и подвигами горожан, (чествование ветеранов, социальные акции и пр.).

В сфере трудового воспитания.

Педагог обогащает представления детей о труде взрослых, знакомит детей дошкольного возраста с разными видами производительного (промышленность, строительство, сельское хозяйство) и обслуживающего (сфера досуга и отдыха, сфера культуры, медицина, торговля) труда. Создает образовательные ситуации по ознакомлению детей с конкретными профессиями взрослых, демонстрирует возможные связи между профессиями, обращает внимание детей на содержание каждой профессии в соответствии с общей структурой трудового процесса (мотив, цель, инструменты и оборудование, содержание действий, выбор трудовых действий в соответствии с целью, результат): Продавец продает товар покупателю, рабочий на фабрике изготавливает товар, шофер развозит товар по магазинам, грузчик разгружает товар.

Педагог формирует представление детей о современной технике, ее разнообразии, создает образовательные ситуации для знакомства детей с конкретными техническими приборами, показывает, как техника способствует ускорению получения результата труда и облегчению труда взрослых.

Педагог создает условия для знакомства детей с экономическими знаниями, рассказывает о назначении рекламы для распространения информации о товаре, формирует представление о финансовой грамотности человека, обсуждает с детьми назначение денег и их участие в процессе приобретения товаров или услуг, организует проблемные и игровые ситуации для детей, развивает умения планировать расходы на покупку необходимых товаров и услуг, формирует уважение к труду родителей.

Педагог продолжает поощрять инициативность и самостоятельность детей в процессах самообслуживания в группе (убрать постель после сна, расставить ровно стулья за столами в зоне учебной деятельности), создает проблемные и игровые ситуации для развития умений выполнять отдельные трудовые действия, привлекает к решению поставленных задач родителей с целью создания дома условий для развития умений реализовывать элементы хозяйственно-бытового труда: вымыть тарелку после обеда, вытереть пыль в комнате, застелить кровать, погладить носовой платок, покормить домашнего питомца и т.п.

Педагог создает условия для коллективного выполнения детьми трудовых поручений во время дежурства, учит детей распределять между собой трудовые поручения для получения единого трудового результата.

В области формирования безопасного поведения.

Педагог создает условия для закрепления представлений детей о правилах безопасного поведения в быту, на улице, в природе, в общении с людьми. Обсуждает с детьми содержание детских книг, где герои попадают в опасные ситуации, побуждает детей к рассуждениям, что нужно было сделать, чтобы избежать опасности, обговаривает вместе с детьми алгоритм

безопасного поведения. Рассматривает с детьми картинки, постеры, где раскрывается связь между небудумным и неосторожным действиями человека и опасными последствиями разрешения ситуации (наступил на люк – чуть не провалился в шахту, толкнул ребенка на горке – мальчик упал на острый лед и т.п.). Иницирует проблемными вопросами желание детей рассказать о том, как можно было избежать опасной ситуации, какие советы дети могли бы дать героям, представленным на картинках.

Педагог создает условия для самостоятельной деятельности детей, где можно было бы применить навыки безопасного поведения: организует игровые и проблемные ситуации, решая которые ребенок может закрепить правила безопасного поведения. Иницирует вместе с детьми создание общих правил безопасного поведения в группе, на улице, в природе, в общении с людьми, поощряет интерес детей к данной теме, поддерживает их творческие находки и предложения. Читает с детьми художественную литературу, иницирует обсуждение с детьми тех эпизодов книги, где герои попадают в опасную ситуацию, активизирует проблемными вопросами желание детей рассказать, как нужно было себя вести в подобной ситуации, чтобы избежать опасности.

Воспитатель обсуждает с детьми правила пользования сетью Интернет, цифровыми ресурсами.

В результате, к концу 6 года жизни, ребенок положительно настроен по отношению к окружающим, охотно вступает в общение с близкими взрослыми и сверстниками, проявляет сдержанность по отношению к незнакомым людям; ориентируется на известные общепринятые нормы и правила культуры поведения в контактах со взрослыми и сверстниками; интересуется жизнью семьи и детского сада; в общении со сверстниками дружелюбен, доброжелателен, умеет принимать общий замысел, договариваться, вносить предложения, соблюдает общие правила в игре и совместной деятельности; различает разные эмоциональные состояния, учитывает их в своем поведении, откликается на просьбу помочь, научить другого тому, что хорошо освоил; имеет представления о том, что хорошо и что плохо, в оценке поступков опирается на нравственные представления.

Проявляет уважение к Родине, родному краю, к людям разных национальностей, их обычаям и традициям. Знает государственные праздники, уважает традиции их празднования, демонстрирует гордость за поступки героев Отечества.

Активен в стремлении к познанию разных видов труда и профессий, применению техники, современных машин и механизмов в труде; бережно относится к предметному миру как результату труда взрослых, стремится участвовать в труде взрослых; самостоятелен, инициативен в самообслуживании; с готовностью участвует со сверстниками в разных видах повседневного и ручного труда.

Представления о безопасном поведении достаточно осмысленны; ребенок способен соблюдать правила безопасного поведения в подвижных играх; пользоваться под присмотром взрослого опасными бытовыми предметами и приборами, безопасно и по назначению использовать мобильные устройства и планшеты; быть осторожным при общении с незнакомыми животными; соблюдать правила перехода дороги, правильно вести себя в транспорте;

2.2.2. ПОЗНАВАТЕЛЬНОЕ РАЗВИТИЕ

От 5 лет до 6 лет

В области познавательного развития основными задачами образовательной деятельности являются:

- развивать интерес детей к самостоятельному познанию объектов окружающего мира в его разнообразных проявлениях и простейших зависимостях;

- формировать представления детей о цифровых средствах познания окружающего мира, способах их безопасного использования;
- развивать способность использовать математические знания и аналитические способы для познания математической стороны окружающего мира: опосредованное сравнение объектов с помощью заместителей (условной меры), сравнение по разным основаниям, измерение, счет, упорядочивание, классификация, сериация и т.п); совершенствовать ориентировку в пространстве и времени;
- развивать способы взаимодействия с членами семьи и людьми ближайшего окружения в познавательной деятельности, расширять самостоятельные действия различной направленности, закреплять позитивный опыт в самостоятельной и совместной со взрослым и сверстниками деятельности;
- расширять представления о многообразии объектов живой природы, их особенностях, среде обитания и образе жизни, в разные сезоны года, их потребностях; продолжать учить группировать объекты живой природы;
- продолжать учить детей использовать приемы экспериментирования для познания объектов живой и неживой природы и их свойств и качеств;
- продолжать знакомить с сезонными изменениями в природе, и деятельностью человека в разные сезоны, воспитывать положительное отношение ко всем живым существам, желание их беречь и заботиться.

Содержание образовательной деятельности

Сенсорные эталоны и познавательные действия. Педагог закрепляет умения детей различать и называть все цвета спектра и ахроматические цвета, оттенки цвета, тоны цвета, теплые и холодные оттенки; расширяет знания об известных цветах, знакомит с новыми цветами (фиолетовый) и оттенками (голубой, розовый, темно-зеленый, сиреневый); развивает способность различать и называть геометрические фигуры, осваивать способы воссоздания фигуры из частей, деления фигуры на части; выделять структуру плоских геометрических фигур, использовать сенсорные эталоны для оценки свойств и качеств предметов. Посредством игровой и познавательной мотивации педагог организует освоение детьми умений выделять сходство и отличие между группами предметов, сравнивать предметы по 3—5 признакам, группировать предметы по разным основаниям преимущественно на основе зрительной оценки; совершенствует приемы сравнения, упорядочивания и классификации на основе выделения их существенных свойств и отношений. Формирует представления о том, как люди используют цифровые средства познания окружающего мира и какие правила необходимо соблюдать для их безопасного использования.

Педагог демонстрирует детям способы осуществления разных видов познавательной деятельности, осуществления контроля, самоконтроля и взаимоконтроля результатов деятельности и отдельных действий во взаимодействии со сверстниками, поощряет проявление наблюдательности за действиями взрослого и других детей. В процессе организации разных форм совместной познавательной деятельности показывает детям возможности для обсуждения проблемы, для совместного нахождения способов ее решения, поощряет проявление инициативы, способности формулировать и отвечать на поставленные вопросы.

Математические представления. В процессе обучения количественному и порядковому счету в пределах десяти педагог совершенствует счетные умения детей, понимание независимости числа от пространственно-качественных признаков, знакомит с цифрами для обозначения количества и результата сравнения предметов, с составом чисел из единиц в пределах пяти; подводит к пониманию отношений между рядом стоящими числами.

Педагог совершенствует умения выстраивать сериационные ряды предметов, различающихся по

размеру, в возрастающем и убывающем порядке в пределах десяти на основе непосредственного сравнения, показывает взаимоотношения между ними; организует освоение детьми опосредованного сравнения предметов по длине, ширине, высоте с помощью условной меры; обогащает представления и умения устанавливать пространственные и временные

зависимости и отношения при ориентировке на листе бумаги, в календарных единицах времени: сутки, неделя, месяц, год.

Окружающий мир. Педагог расширяет первичные представления о малой родине и Отечестве, о своем городе (селе), его истории, его особенностях (местах отдыха и работы близких, основных достопримечательностях). Закрепляет представления о названии ближайших улиц, назначении некоторых общественных учреждений — магазинов, поликлиники, больниц, кинотеатров, кафе. Развивает познавательный интерес к родной стране, к освоению представлений о ее столице, государственном флаге и гербе, о государственных праздниках России, памятных исторических событиях, героях Отечества. Формирует представления о многообразии стран и народов мира.

Педагог формирует у детей понимание многообразия людей разных национальностей — особенностей их внешнего вида, одежды, традиций; развивает интерес к сказкам, песням, играм разных народов; расширяет представления о других странах и народах мира, понимание, что в других странах есть свои достопримечательности, традиции, свои флаги и гербы.

Природа. Педагог формирует представления о многообразии объектов животного и растительного мира, их сходстве и различии во внешнем виде и образе жизни поведению в разные сезоны года; совершенствует умения сравнивать, выделять признаки, группировать объекты живой природы по их особенностям, месту обитания, образу жизни, питанию; направляет внимание детей на наличие потребностей у животных и растений (свет, тепло, вода, воздух, питание); создает ситуации для понимания необходимости ухода за растениями и животными относительно их потребностей.

Педагог организует целенаправленное экспериментирование и опыты для ознакомления детей со свойствами объектов неживой природы, расширяя представления об объектах неживой природы, как среде обитания животных и растений (вода, почва, воздух, горы). Уточняет представления о признаках разных времен года (погодные изменения, состояние деревьев, покров, изменений в жизни человека, животных и растений); о деятельности человека в разные сезоны года (выращивание растений, сбор урожая, народные праздники и развлечения др.); способствует усвоению детьми правил поведения в природе, формируя понимание ценности живого, воспитывает желание защитить и сохранить живую природу.

В результате, к концу 6 года жизни, ребенок может объединяться со сверстниками для познавательной деятельности, определять общий замысел, распределять роли, согласовывать действия, оценивать полученный результат и характер взаимоотношений;

- регулирует свою активность: соблюдает очередность, учитывает права других людей, проявляет инициативу в общении и деятельности, задает вопросы различной направленности, в том числе причинно-следственного характера, приводит логические высказывания; проявляет интеллектуальную активность, познавательный интерес;

- способен принять и самостоятельно поставить исследовательскую задачу, проявляет любознательность, догадку и сообразительность;

- испытывает познавательный интерес к событиям, находящимся за рамками личного опыта, фантазирует, сочиняет разные истории, предлагает пути решения проблем;

- проявляет интерес к игровому экспериментированию, к познавательным играм;

- умеет объяснить замысел предстоящей деятельности, организовать соучастников деятельности; слушает и понимает взрослого, действует по правилу или образцу в разных видах деятельности, способен к произвольным умственным действиям; логическим операциям анализа, сравнения,

обобщения, классификации и др.

- использует математические знания, способы и средства для познания окружающего мира; знает о цифровых средствах познания окружающей действительности, использует некоторые из них, придерживаясь правил обращения с ними;
- имеет представления о социальном, предметном и природном мире, проявляет познавательный интерес к городу (селу), в котором живет, знает некоторые сведения о его достопримечательностях, событиях городской и сельской жизни; знает название своей страны, ее государственные символы;
- проявляет познавательный интерес к жизни людей в других странах;
- ориентируется в многообразии и особенностях представителей животного и растительного мира разных регионов России, сравнивает, выделяет их особенности, классифицирует объекты живой природы по признакам; имеет представление о потребностях живого организма, условиях, необходимых для выживания, особенности жизни человека, животных и растений в разные сезоны года; правила поведения в природе, стремится защитить и сохранить ее.

2.2.3. РЕЧЕВОЕ РАЗВИТИЕ

От 5 лет до 6 лет

В области речевого развития основными *задачами* образовательной деятельности являются:

Формирование словаря

Обогащение словаря. Вводить в словарь детей существительные, обозначающие профессии (каменщик, тракторист, швея); названия техники (экскаватор, комбайн); прилагательные, обозначающие признаки предметов; наречия, характеризующие отношение людей к труду (старательно, бережно); глаголы, характеризующие трудовую деятельность людей. Упражнять детей в умении подбирать слова со сходными значениями (синонимы) и противоположными значениями (антонимы).

Активизация словаря. Закреплять у детей умение правильно, точно по смыслу употреблять речи существительные, прилагательные, глаголы, наречия, предлоги, использовать существительные с обобщающим значением (строитель, хлебороб).

Звуковая культура речи

Закреплять правильное, отчетливое произношение всех звуков родного языка; умение различать на слух и отчетливо произносить часто смешиваемые звуки (с-ш, ж-з); определять местозвука в слове. Продолжать развивать фонематический слух. Отрабатывать интонационную выразительность речи.

Грамматический строй речи

Совершенствовать умение детей согласовывать в предложении существительные с числительными, существительные с прилагательным, образовывать множественное число существительных, обозначающих детенышей животных. Развивать умения пользоваться несклоняемыми существительными (метро); образовывать по образцу однокоренные слова (кот- котенок-котище), образовывать существительные с увеличительными, уменьшительными, ласкательными суффиксами и улавливать оттенки в значении слов.

Познакомить с разными способами образования слов. Продолжать совершенствовать у детей умение составлять по образцу простые и сложные предложения; при инсценировках пользоваться прямой и косвенной речью.

Связная речь

Совершенствовать диалогическую и монологическую формы речи: закреплять умения поддерживать

непринужденную беседу, задавать вопросы, правильно отвечать на вопросы педагога и детей; объединять в распространенном ответе реплики других детей, отвечать на один тот же вопрос по-разному (кратко и распространенно). Закреплять умение участвовать в общей беседе, внимательно слушать собеседника, не перебивать его, не отвлекаться. Поощрять разговоры детей по поводу игр, прочитанных книг, просмотренных фильмов. Продолжать формировать у детей умение использовать разнообразные формулы речевого этикета, употребляемых без напоминания; формировать культуру общения: называть взрослых по имени и отчеству, на «вы», называть друг друга ласковыми именами, во время разговора не опускать голову, смотреть в лицо собеседнику, не вмешиваться в разговор взрослых. Развивать коммуникативно-речевые умения, умение связно, последовательно и выразительно пересказывать небольшие литературные произведения (сказки, рассказы) без помощи вопросов педагога, выразительно передавая диалоги действующих лиц, характеристики персонажей, формировать умение самостоятельно составлять по плану и образцу небольшие рассказы о предмете, по картине, набору картинок, составлять письма (педагогу, другу); составлять рассказы из опыта, передавая хорошо знакомые события. Формировать умение составлять небольшие рассказы творческого характера по теме, предложенной педагогом.

Подготовка детей к обучению грамоте.

Формировать у детей умение производить анализ слов различной звуковой структуры, выделять словесное ударение и определять его место в структуре слова, качественно характеризовать выделяемые звуки (гласные, твердый согласный, мягкий согласный, ударный гласный, безударный гласный звук), правильно употреблять соответствующие термины. Познакомить детей со словесным составом предложения и звуковым составом слова.

Интерес к художественной литературе

Обогащать опыт восприятия жанров фольклора (потешки, песенки, прибаутки, сказки о животных, волшебные сказки) и художественной литературы (небольшие авторские сказки, рассказы, стихотворения).

Развивать интерес к произведениям познавательного характера.

Формировать положительное эмоциональное отношение к «чтению с продолжением» (сказка-повесть, цикл рассказов со сквозным персонажем).

Формировать избирательное отношение к известным произведениям фольклора и художественной литературы, поддерживать инициативу детей в выборе произведений для совместного слушания (в том числе и повторное).

Формировать представления о некоторых жанровых, композиционных, языковых особенностях произведений: поговорка, загадка, считалка, скороговорка, народная сказка, рассказ, стихотворение.

Углублять восприятие содержания и формы произведений (оценка характера персонажа с опорой на его портрет, поступки, мотивы поведения и другие средства раскрытия образа; ритм в поэтическом тексте; рассматривание иллюстраций разных художников к одному и тому же произведению).

Совершенствовать художественно-речевые и исполнительские умения (выразительное чтение наизусть потешек, прибауток, стихотворений; выразительное чтение по ролям в инсценировках; пересказ близко к тексту).

Развивать образность речи и словесное творчество (умения выделять из текста образные единицы, понимать их значение; составлять короткие рассказы по потешке, прибаутке).

Содержание образовательной деятельности

Формирование словаря

Педагог осуществляет обогащение словаря за счет расширения представлений о явлениях социальной жизни, взаимоотношениях и характерах людей; за счет слов, обозначающих: названия профессий, учреждений, предметов и инструментов труда, техники, помогающей в работе, трудовые действия и качество их выполнения; личностные характеристики человека, его состояния и настроения, внутренние переживания; социально-нравственные категории, оттенки цвета, тонкое дифференцирование формы, размера и других признаков объекта; названия обследовательских действий, необходимых для выявления качеств и свойств предметов. Педагог закрепляет у детей умение обобщать предметы: объединять их в группы по существенным признакам.

Звуковая культура речи

Педагог развивает у дошкольников звуковую и интонационную культуру речи, фонематический слух, способствует освоению дошкольниками правильного произношения сонорных звуков ([л], [л'], [р], [р']); упражняет в чистом звукопроизношении в процессе повседневного речевого общения и при звуковом анализе слов; формирует умение использовать средства интонационной выразительности при чтении стихов, пересказе литературных произведений, в процессе общения (самостоятельное изменение темпа, ритма речи, силы и тембра голоса в зависимости от содержания).

Грамматический строй речи

Педагог формирует у детей умение грамматически правильно использовать в речи: несклоняемые существительные, слова, имеющие только множественное или только единственное число, глаголы «одеть» и «надеть», существительные множественного числа в родительном падеже; образовывать слова, пользуясь суффиксами, приставками.

Связная речь

Педагог способствует развитию у детей монологической речи, формирует умение замечать и доброжелательно исправлять ошибки в речи сверстников, обогащает представления детей о правилах речевого этикета, развивает умение соблюдать этику общения в условиях коллективного взаимодействия, поддерживает интерес детей к рассказыванию по собственной инициативе, поощряет использование в диалоге разных типов реплик.

Педагог помогает дошкольникам осваивать этикет телефонного разговора, столового, гостевого этикета, этикет взаимодействия в общественных местах; использовать невербальные средства общения (мимика, жесты, позы); принятые нормы вежливого речевого общения; участвовать в коллективных разговорах, использовать разные виды деятельности и речевые ситуации для развития диалогической речи дошкольников.

Педагог формирует у детей умения самостоятельно строить игровые и деловые диалоги; пересказывать литературные произведения самостоятельно по ролям, по частям, правильно передавая идею и содержание, пользоваться прямой и косвенной речью; с помощью педагога определять и воспроизводить логику описательного рассказа; в описательных рассказах о предметах, объектах и явлениях природы использовать прилагательные и наречия; сочинять сюжетные рассказы по картине, из личного опыта; с помощью педагога строить свой рассказ в соответствии с логикой повествования; в повествовании отражать типичные особенности жанра сказки или рассказа.

Педагог развивает у дошкольников речевое творчество, формирует интерес к самостоятельному сочинению, созданию разнообразных видов творческих рассказов:

придумывание продолжения и окончания к рассказу, рассказы по аналогии, рассказы по плану педагога, по модели. Педагог закрепляет у детей умение внимательно выслушивать рассказы

сверстников, замечать речевые ошибки и доброжелательно исправлять их; использовать элементы речи- доказательства при отгадывании загадок, в процессе совместных игр, в повседневном общении, помогает дошкольникам осваивать умения находить в текстах литературных произведений сравнения, эпитеты; использовать их при сочинении загадок, сказок, рассказов.

Подготовка детей к обучению грамоте.

Педагог помогает дошкольникам осваивать представления о существовании разных языков, термины «слово», «звук», «буква», «предложение», «гласный звук» и «согласный звук», проводить звуковой анализ слова, делить на слоги двух-, трехслоговые слова; осуществлять звуковой анализ простых трехзвуковых слов: интонационно выделять звуки в слове, различать гласные и согласные звуки, определять твердость и мягкость согласных, составлять схемы звукового состава слова; составлять предложения по живой модели; определять количество и последовательность слов в предложении. Педагог развивает мелкую моторику кистей рук детей с помощью раскрашивания, штриховки, мелких мозаик.

В результате, к концу 6 года жизни ребенок проявляет познавательную активность в общении со взрослыми и сверстниками, делится знаниями, задает вопросы; умеет вести непринужденную беседу; использовать формулы речевого этикета без напоминания; составляет по плану и по образцу небольшие рассказы, рассказы из опыта, небольшие творческие рассказы; самостоятельно пересказывает рассказы и сказки; инициативен и самостоятелен в придумывании загадок, сказок, рассказов; имеет богатый словарный запас, безошибочно пользуется обобщающими словами и понятиями; правильно произносит все звуки; различает на слух смешиваемые звуки; владеет средствами звукового анализа слов; определяет основные качественные характеристики звуков в слове, место звука в слове; производит анализ слов различной звуковой структуры.

Ребенок обладает грамматически правильной выразительной речью; умеет без ошибок согласовывать слова в предложении; отвечает на вопросы по содержанию литературного произведения; устанавливает причинно-следственные связи; проявляет избирательное отношение к произведениям определенной тематики и жанра; внимание к языку литературного произведения; различает основные жанры, имеет представления о некоторых жанровых, композиционных, языковых особенностях литературных произведений, умеет выделять из текста образные единицы, понимает их значение.

2.2.4. ХУДОЖЕСТВЕННО-ЭСТЕТИЧЕСКОЕ РАЗВИТИЕ

От 5 лет до 6 лет

В области художественно-эстетического развития основными ***задачами*** образовательной деятельности являются:

Приобщение к искусству:

- продолжать развивать эстетическое восприятие, эстетические чувства, эмоции, эстетический вкус, интерес к искусству; умение наблюдать и оценивать прекрасное в окружающей действительности, природе;
- развивать эмоциональный отклик на проявления красоты в окружающем мире, произведениях искусства и собственных творческих работах; способствовать освоению эстетических оценок, суждений;
- формировать духовно-нравственные качества, в процессе ознакомления с различными видами искусства духовно-нравственного содержания;
- формировать бережное отношение к произведениям искусства;
- активизировать проявление эстетического отношения к окружающему миру (искусству, природе, предметам быта, игрушкам, социальным явлениям);

- развивать эстетические интересы, эстетические предпочтения, желание познавать искусство и осваивать изобразительную и музыкальную деятельность;
- продолжать развивать у детей стремление к познанию культурных традиций своего народа через творческую деятельность;
- учить выделять, называть, группировать произведения по видам искусства (литература, музыка, изобразительное искусство, архитектура, балет, театр, цирк, фотография);
- продолжать знакомить детей с жанрами изобразительного и музыкального искусства; продолжать знакомить детей с архитектурой;
- расширять представления детей о народном искусстве, музыкальном фольклоре, художественных промыслах; развивать интерес к участию в фольклорных праздниках.
- учить выделять и использовать в своей изобразительной, музыкальной, театрализованной деятельности средства выразительности разных видов искусства, знать и называть материалы для разных видов художественной деятельности;
- уметь называть вид художественной деятельности, профессию и людей, которые работают в том или ином виде искусства;
- поддерживать личностные проявления детей в процессе освоения искусства и собственной творческой деятельности: самостоятельность, инициативность, индивидуальность, творчество.
- организовать посещение выставки, театра, музея, цирка.

Изобразительная деятельность:

- продолжать развивать интерес детей к изобразительной деятельности;
- развивать художественно-творческих способностей в продуктивных видах детской деятельности.
- обогащать у детей сенсорный опыт, развивая органы восприятия: зрение, слух, обоняние, осязание, вкус;
- закреплять у детей знания об основных формах предметов и объектов природы; развивать у детей эстетическое восприятие, учить созерцать красоту окружающего мира;
- в процессе восприятия предметов и явлений развивать у детей мыслительные операции: анализ, сравнение, уподобление (на что похоже), установление сходства и различия предметов и их частей, выделение общего и единичного, характерных признаков, обобщение;
- учить детей передавать в изображении не только основные свойства предметов (форма, величина, цвет), но и характерные детали, соотношение предметов и их частей по величине, высоте, расположению относительно друг друга;
- совершенствовать у детей изобразительные навыки и умения, формировать художественно-творческие способности;
- развивать у детей чувство формы, цвета, пропорций;
- поддерживать у детей стремление самостоятельно сочетать знакомые техники, помогать осваивать новые, по собственной инициативе объединять разные способы изображения;
- обогащать содержание изобразительной деятельности в соответствии с задачами познавательного и социального развития детей;
- инициировать выбор сюжетов о семье, жизни в детском саду, а также о бытовых, общественных и природных явлениях (воскресный день в семье, детский сад на прогулке, профессии близких взрослых, любимые праздники, средства связи в их атрибутивном воплощении, ферма, зоопарк, лес, луг, аквариум, герои и эпизоды из любимых сказок и мультфильмов);
- продолжать знакомить детей с народным декоративно-прикладным искусством (Городецкая роспись, Полховско-майданская роспись, Гжельская роспись), расширять представления о народных игрушках (городецкая игрушка, богородская игрушка, матрешка, бирюльки);

- развивать декоративное творчество детей (в том числе коллективное);
- поощрять детей воплощать в художественной форме свои представления, переживания, чувства, мысли; поддерживать личностное творческое начало;
- формировать у детей умение организовывать свое рабочее место, готовить все необходимое для занятий; работать аккуратно, экономно расходовать материалы, сохранять рабочее место в чистоте, по окончании работы приводить его в порядок.

Конструктивная деятельность:

- продолжать развивать умение детей устанавливать связь между создаваемыми постройками и тем, что они видят в окружающей жизни; создавать разнообразные постройки и конструкции;
- поощрять у детей самостоятельность, творчество, инициативу, дружелюбие.

Музыкальная деятельность:

- продолжать формировать у детей эстетическое восприятие музыки, умение различать жанры (песня, танец, марш);
- развивать у детей музыкальную память, умение различать на слух звуки по высоте, музыкальные инструменты;
- формировать у детей музыкальную культуру на основе знакомства с классической, народной и современной музыкой; накапливать представления о жизни и творчестве композиторов;
- продолжать развивать у детей интерес и любовь к музыке, музыкальную отзывчивость на нее;
- продолжать развивать у детей музыкальные способности детей: звуковысотный, ритмический, тембровый, динамический слух;
- развивать у детей умение творческой интерпретации музыки разными средствами художественной выразительности;
- способствовать дальнейшему развитию у детей навыков пения, движений под музыку, игры импровизации мелодий на детских музыкальных инструментах; творческой активности детей;
- развивать у детей умение сотрудничества в коллективной музыкальной деятельности.

Театрализованная деятельность:

- знакомить детей с различными видами театрального искусства (кукольный театр, балет, опера и пр.);
- знакомить детей с театральной терминологией (акт, актер, антракт, кулисы и т.д.);
- развивать интерес к сценическому искусству;
- создавать атмосферу творческого выбора и инициативы для каждого ребенка;
- развивать личностные качества (коммуникативные навыки, партнерские взаимоотношения);
- воспитывать доброжелательность и контактность в отношениях со сверстниками; развивать навыки действий с воображаемыми предметами;
- способствовать развитию навыков передачи образа различными способами (речь, мимика, жест, пантомима и пр.);
- создавать условия для показа результатов творческой деятельности, поддерживать инициативу изготовления декораций, элементов костюмов и атрибутов.

Культурно-досуговая деятельность:

- развивать желание организовывать свободное время с интересом и пользой. Формировать основы досуговой культуры во время игр, творчества, прогулки и пр.;
- создавать условия для проявления культурных потребностей и интересов, а также их использования в организации своего досуга;
- формировать понятия праздничного и буднего дня, понимать их различия;
- знакомить с историей возникновения праздников, учить бережно относиться к народным

праздничным традициям и обычаям;

- развивать интерес к участию в праздничных программах, и вызывать желание принимать участие в подготовке помещений к ним (украшение флажками, гирляндами, цветами и пр.);
- формировать внимание и отзывчивость к окружающим людям во время праздничных мероприятий (поздравлять, приглашать на праздник, готовить подарки и пр.);
- воспитывать интерес к народной культуре, продолжать знакомить с традициями народов страны; воспитывать интерес и желание участвовать в народных праздниках и развлечениях;
- поддерживать интерес к участию в творческих объединениях дополнительного образования в ДОО и вне ее.

Содержание образовательной деятельности

Приобщение к искусству:

Педагог продолжает формировать у детей интерес к музыке, живописи, народному искусству, воспитывать бережное отношение к произведениям искусства. Развивает у детей эстетические чувства, эмоции, эстетический вкус, эстетическое восприятие произведений искусства, формирует умение выделять их выразительные средства. Учит соотносить художественный образ и средства выразительности, характеризующие его в разных видах искусства, подбирать материал и пособия для самостоятельной художественной деятельности. Формирует у детей умение выделять, называть, группировать произведения по видам искусства: литература, музыка, изобразительное искусство, архитектура, театр, цирк.

Педагог продолжает развивать у детей стремление к познанию культурных традиций через творческую деятельность (изобразительную, музыкальную, театрализованную, культурно-досуговую).

Педагог формирует духовно-нравственные качества, в процессе ознакомления с различными видами искусства духовно-нравственного содержания;

Педагог продолжает знакомить детей (без запоминания) с видами изобразительного искусства: графика, декоративно-прикладное искусство, живопись, скульптура, фотоискусство. Педагог продолжает знакомить детей с основными жанрами изобразительного искусства: натюрморт, пейзаж, портрет. Формирует у детей умение выделять и использовать в своей изобразительной, музыкальной, театрализованной деятельности средства выразительности разных видов искусства, называть материалы для разных видов художественной деятельности.

Педагог знакомит детей с произведениями живописи (И.Шишкин, И.Левитан, В. Серов, И. Грабарь, П. Кончаловский и др.), изображением родной природы в картинах художников. Расширяет представления о графике (ее выразительных средствах). Знакомит с творчеством художников-иллюстраторов детских книг (Ю. Васнецов, Е. Рачев, Е. Чарушин, И. Билибин и др.). Знакомит с творчеством русских и зарубежных композиторов, а также детских композиторов- песенников (И.Бах, В. Моцарт, П. Чайковский, М. Глинка, С. Прокофьев, В. Шаинский и др.)

Педагог продолжает знакомить детей с архитектурой. Закрепляет у детей знания о том, что существуют различные по назначению здания: жилые дома, магазины, театры, кинотеатры и др. Обращает внимание детей на сходства и различия архитектурных сооружений одинакового назначения: форма, пропорции (высота, длина, украшения — декор и т. д.). Подводит детей к пониманию зависимости конструкции здания от его назначения: жилой дом, театр, храм и т.д. Развивает у детей наблюдательность, учит внимательно рассматривать здания, замечать их характерные особенности, разнообразие пропорций, конструкций, украшающих деталей. При чтении литературных произведений, сказок обращает внимание детей на описание сказочных домиков (теремок, рукавичка, избушка на курьих ножках), дворцов.

Расширяет представления детей о народном искусстве, фольклоре, музыке

художественных промыслах. Педагог знакомит детей с видами и жанрами фольклора. Поощряет участие детей в фольклорных развлечениях и праздниках.

Педагог поощряет активное участие детей в художественной деятельности, как по собственному желанию, так и под руководством взрослых.

Педагог расширяет представления детей о творческих профессиях, их значении, особенностях: художник, композитор, музыкант, актер, артист балета и др. Педагог закрепляет и

расширяет знания детей о телевидении, музеях, театре, цирке, кино, библиотеке; формирует желание посещать их.

Изобразительная деятельность:

Педагог продолжает развивать интерес детей к изобразительной деятельности. Выявляет задатки у детей и развивает на их основе художественно-творческие способности в продуктивных видах детской деятельности. Педагог обогащает сенсорный опыт детей; закрепляет знания об основных формах предметов и объектов природы. Развивает у детей эстетическое восприятие, учит созерцать красоту окружающего мира. Развивает у детей способность наблюдать, всматриваться (вслушиваться) в явления и объекты природы, замечать их изменения (например, как изменяются форма и цвет медленно плывущих облаков, как постепенно раскрывается утром и закрывается вечером венчик цветка, как изменяется освещение предметов на солнце и в тени). В процессе восприятия предметов и явлений развивает у детей мыслительные операции: анализ, сравнение, уподобление (на что похоже), установление сходства и различия предметов и их частей, выделение общего и единичного, характерных признаков, обобщения. Развивает у детей чувство формы, цвета, пропорций, учит передавать в изображении основные свойства предметов (форма, величина, цвет), характерные детали, соотношение предметов и их частей по величине, высоте, расположению относительно друг друга. Педагог продолжает совершенствовать умение детей рассматривать работы (рисунки, лепку, аппликации), радоваться достигнутому результату, замечать и выделять выразительные решения изображений.

Предметное рисование. Педагог продолжает совершенствовать у детей умение передавать в рисунке образы предметов, объектов, персонажей сказок, литературных произведений. Обращает внимание детей на отличия предметов по форме, величине, пропорциям частей; побуждает их передавать эти отличия в рисунках. Учит передавать положение предметов в пространстве на листе бумаги, обращает внимание детей на то, что предметы могут по-разному располагаться на плоскости (стоять, лежать, менять положение: живые существа могут двигаться, менять позы, дерево в ветреный день — наклоняться и т. д.). Учит детей передавать движения фигур. Способствует у детей овладению композиционным умениям: учит располагать предмет на листе с учетом его пропорций (если предмет вытянут в высоту, располагать его на листе по вертикали; если он вытянут в ширину, например, не очень высокий, но длинный дом, располагать его по горизонтали). Закрепляет у детей способы и приемы рисования различными изобразительными материалами (цветные карандаши, гуашь, акварель, цветные мелки, пастель, сангина, угольный карандаш, фломастеры, разнообразные кисти и т. п.). Выбатывает у детей навыки рисования контура предмета простым карандашом с легким нажимом на него, чтобы при последующем закрашивании изображения не оставалось жестких, грубых линий, пачкающих рисунок.

Педагог учит детей рисовать акварелью в соответствии с ее спецификой (прозрачностью и легкостью цвета, плавностью перехода одного цвета в другой). Учит рисовать кистью разными способами: широкие линии — всем ворсом, тонкие — концом кисти; наносить мазки, прикладывая кисть всем ворсом к бумаге, рисовать концом кисти мелкие пятнышки. Педагог закрепляет знания детей об уже известных цветах, знакомит с новыми цветами (фиолетовый) и оттенками (голубой,

розовый, темно-зеленый, сиреневый), развивать чувство цвета. Учит детей смешивать краски для получения новых цветов и оттенков (при рисовании гуашью) и высветлять цвет, добавляя в краску воду (при рисовании акварелью). При рисовании карандашами учит передавать оттенки цвета, регулируя нажим на карандаш. В карандашном исполнении дети могут, регулируя нажим, передать до трех оттенков цвета.

Сюжетное рисование. Педагог учит детей создавать сюжетные композиции на темы окружающей жизни и на темы литературных произведений («Кого встретил Колобок», «Два жадных медвежонка», «Где обедал воробей?» и др.). Развивает у детей композиционные умения, учит располагать изображения на полосе внизу листа, по всему листу. Обращает внимание детей на соотношение по величине разных предметов в сюжете (дома большие, деревья высокие и низкие; люди меньше домов, но больше растущих на лугу цветов). Педагог учит располагать на рисунке предметы так, чтобы они загоразживали друг друга (растущие перед домом деревья и частично его загоразживающие и т. п.).

Декоративное рисование. Педагог продолжает знакомить детей с изделиями народных промыслов, закрепляет и углубляет знания о дымковской и филимоновской игрушках и их росписи; предлагает создавать изображения по мотивам народной декоративной росписи, знакомит с ее цветовым строем и элементами композиции, поощряет детей за разнообразие используемых элементов. Продолжает знакомить детей с городецкой росписью, ее цветовым решением, спецификой создания декоративных цветов (как правило, не чистых тонов, а оттенков), учит использовать для украшения оживки. Продолжает знакомить детей с росписью Полхов-Майдана. Педагог включает городецкую и полхов-майданскую роспись в творческую работу детей, помогает осваивать специфику этих видов росписи. Знакомит детей с региональным (местным) декоративным искусством. Учит детей составлять узоры по мотивам городецкой, полхов-майданской, гжельской росписи: знакомит с характерными элементами (бутоны, цветы, листья, травка, усики, завитки, оживки). Педагог учит создавать узоры на листах в форме народного изделия (поднос, солонка, чашка, розетка и др.). Для развития творчества в декоративной деятельности, педагог учит детей использовать декоративные ткани, предоставляя детям бумагу в форме одежды и головных уборов (кокошник, платок, свитер и др.), предметов быта (салфетка, полотенце), учит ритмично располагать узор. Педагог предлагает детям расписывать бумажные силуэты и объемные фигуры.

Лепка. Педагог продолжает знакомить детей с особенностями лепки из глины, пластилина и пластической массы. Развивает у детей умение лепить с натуры и по представлению знакомые предметы (овощи, фрукты, грибы, посуда, игрушки); передавать их характерные особенности. Педагог продолжает учить детей лепить посуду из целого куска глины и пластилина ленточным способом. Закрепляет у детей умение лепить предметы пластическим, конструктивным и комбинированным способами. Учит сглаживать поверхность формы, делать предметы устойчивыми. Учит детей передавать в лепке выразительность образа, лепить фигуры человека и животных в движении, объединять небольшие группы предметов в несложные сюжеты (в коллективных композициях): «Курица с цыплятами», «Два жадных медвежонка нашли сыр», «Дети на прогулке» и др. Формировать у детей умения лепить по представлению героев литературных произведений (Медведь и Колобок, Лиса и Зайчик, Машенька и Медведь и т. п.). Педагог развивает у детей творчество, инициативу. Продолжает формировать у детей умение лепить мелкие детали; пользуясь стеклой, наносить рисунок чешуек у рыбки, обозначать глаза, шерсть животного, перышки птицы, узор, складки на одежде людей и т. п. Продолжает формировать у детей технические умения и навыки работы с разнообразными материалами для лепки; побуждает использовать дополнительные материалы (косточки, зернышки, бусинки и т. д.). Педагог закрепляет у детей навыки аккуратной лепки. Закрепляет у детей навык тщательно мыть руки по окончании лепки.

Декоративная лепка. Педагог продолжает знакомить детей с особенностями декоративной лепки.

Формирует у детей интерес и эстетическое отношение к предметам народного декоративно-прикладного искусства. Учит детей лепить птиц, животных, людей по типу народных игрушек (дымковской, филимоновской, каргопольской и др.). Формирует у детей умение украшать узорами предметы декоративного искусства. Учит детей расписывать изделия гуашью, украшать их наклепками и углубленным рельефом, использовать стеку. Педагог учит детей обмакивать пальцы в воду, чтобы сгладить неровности вылепленного изображения, когда это необходимо для передачи образа.

Аппликация. Педагог закрепляет умение детей создавать изображения (разрезать бумагу на короткие и длинные полоски; вырезать круги из квадратов, овалы из прямоугольников, преобразовывать одни геометрические фигуры в другие: квадрат - в два - четыре треугольника, прямоугольник - в полоски, квадраты или маленькие прямоугольники), создавать из этих фигур изображения разных предметов или декоративные композиции. Учит детей вырезать одинаковые фигуры или их детали из бумаги, сложенной гармошкой, а симметричные изображения — из бумаги, сложенной пополам (стакан, ваза, цветок и др.). С целью создания выразительного образа, педагог учит детей приему обрывания. Побуждает детей создавать предметные и сюжетные композиции, дополнять их деталями, обогащающими изображения. Педагог формирует у детей аккуратное и бережное отношение к материалам.

Прикладное творчество. Педагог совершенствует у детей умение работать с бумагой: сгибать лист вчетверо в разных направлениях; работать по готовой выкройке (шапочка, лодочка, домик, кошелек). Закрепляет у детей умение создавать из бумаги объемные фигуры: делить квадратный лист на несколько равных частей, сглаживать сгибы, надрезать по сгибам (домик, корзинка, кубик). Закрепляет умение детей делать игрушки, сувениры из природного материала (шишки, ветки, ягоды) и других материалов (катушки, проволока в цветной обмотке, пустые коробки и др.), прочно соединяя части. Формирует умение самостоятельно создавать игрушки для сюжетно-ролевых игр (флажки, сумочки, шапочки, салфетки и др.); сувениры для родителей, сотрудников детского сада, елочные украшения. Педагог привлекает детей к изготовлению пособий для занятий и самостоятельной деятельности (коробки, счетный материал), ремонту книг, настольно-печатных игр. Закрепляет умение детей экономно и рационально расходовать материалы.

Конструктивная деятельность:

Педагог учит детей выделять основные части и характерные детали конструкций. Помогает детям анализировать сделанные воспитателем поделки и постройки; на основе анализа находить конструктивные решения и планировать создание собственной постройки. Знакомит детей с новыми деталями: разнообразными по форме и величине пластинами, брусками, цилиндрами, конусами и др. Учит детей заменять одни детали другими. Педагог формирует у детей умение создавать различные по величине и конструкции постройки одного и того же объекта. Учит детей строить по рисунку, самостоятельно подбирать необходимый строительный материал. Продолжает развивать у детей умение работать коллективно, объединять свои поделки в соответствии с общим замыслом, договариваться, кто какую часть работы будет выполнять.

Музыкальная деятельность:

Слушание. Педагог учит детей различать жанры музыкальных произведений (марш, танец, песня). Совершенствует у детей музыкальную память через узнавание мелодий по отдельным фрагментам произведения (вступление, заключение, музыкальная фраза). Развивает у детей навык различения звуков по высоте в пределах квинты, звучания музыкальных инструментов (клавишно-ударные и струнные: фортепиано, скрипка, виолончель, балалайка). Знакомит с творчеством некоторых композиторов.

Пение. Педагог формирует у детей певческие навыки, умение петь легким звуком в диапазоне от «ре» первой октавы до «до» второй октавы, брать дыхание перед началом песни, между музыкальными фразами, произносить отчетливо слова, своевременно начинать и заканчивать песню, эмоционально передавать характер мелодии, петь умеренно, громко и тихо. Способствует развитию у детей навыков сольного пения, с музыкальным сопровождением и без него. Педагог содействует проявлению у детей самостоятельности и творческому исполнению песен разного характера. Развивает у детей песенный музыкальный вкус.

Песенное творчество. Педагог учит детей импровизировать мелодию на заданный текст. Учит детей сочинять мелодии различного характера: ласковую колыбельную, задорный или бодрый марш, плавный вальс, веселую плясовую.

Музыкально-ритмические движения. Педагог развивает у детей чувство ритма, умение передавать через движения характер музыки, ее эмоционально-образное содержание. Учит детей свободно ориентироваться в пространстве, выполнять простейшие перестроения, самостоятельно переходить от умеренного к быстрому или медленному темпу, менять движения в соответствии с музыкальными фразами. Педагог способствует у детей формированию навыков исполнения танцевальных движений (поочередное выбрасывание ног вперед в прыжке; приставной шаг с приседанием, с продвижением вперед, кружение; приседание с выставлением ноги вперед). Знакомит детей с русским хороводом, пляской, а также с танцами других народов. Продолжает развивать у детей навыки инсценирования песен; учит изображать сказочных животных и птиц (лошадка, коза, лиса, медведь, заяц, журавль, ворон и т. д.) в разных игровых ситуациях.

Музыкально-игровое и танцевальное творчество. Педагог развивает у детей танцевальное творчество; помогает придумывать движения к пляскам, танцам, составлять композицию танца, проявляя самостоятельность в творчестве. Учит детей самостоятельно придумывать движения, отражающие содержание песни. Побуждает детей к инсценированию содержания песен, хороводов.

Игра на детских музыкальных инструментах. Педагог учит детей исполнять простейшие мелодии на детских музыкальных инструментах; знакомые песенки индивидуально и небольшими группами, соблюдая при этом общую динамику и темп. Развивает творчество детей, побуждает их к активным самостоятельным действиям.

Педагог активизирует использование детьми различных видов музыки в повседневной жизни и различных видах досуговой деятельности для реализации музыкальных способностей ребенка.

Театрализованная деятельность:

Педагог продолжает знакомить детей с различными видами театрального искусства (кукольный театр, балет, опера и пр.); расширяет представления детей в области театральной терминологии (акт, актер, антракт, кулисы и т.д.). Способствует развитию интереса к сценическому искусству, создает атмосферу творческого выбора и инициативы для каждого ребенка, поддерживает различные творческие группы детей. Развивает личностные качества (коммуникативные навыки, партнерские взаимоотношения). Способствует развитию навыков передачи образа различными способами (речь, мимика, жест, пантомима и пр.). Создает условия для показа результатов творческой деятельности, поддерживает инициативу изготовления декораций, элементов костюмов и атрибутов.

Культурно-досуговая деятельность:

Педагог развивает желание детей проводить свободное время с интересом и пользой, реализуя собственные творческие потребности (чтение книг, рисование, пение и т.д.). Формирует у детей основы праздничной культуры. Знакомит с историей возникновения праздников, учит бережно относиться к народным праздничным традициям и обычаям. Поддерживает желание участвовать в оформлении помещений к празднику. Формирует внимание и отзывчивость ко всем участникам праздничного действия (сверстники, педагоги, гости). Педагог знакомит с русскими народными

традициями, а также с обычаями других народов страны. Поощряет желание участвовать в народных праздниках и развлечениях.

Педагог создает условия для участия в объединениях дополнительного образования.

В результате, к концу 6 года жизни ребенок:

В приобщении к искусству: различает и называет знакомые произведения по видам искусства, предметы народных промыслов по материалам, функциональному назначению, узнает некоторые известные произведения; проявляет стремление к познанию культурных традиций своего народа через творческую деятельность (изобразительную, музыкальную, театрализованную, культурно-досуговую); проявляет духовно-нравственные качества в процессе ознакомления с различными видами искусства духовно-нравственного содержания; знает некоторых художников и композиторов; знает жанры изобразительного и музыкального искусства; называет произведения по видам искусства; последовательно анализирует произведение, верно понимает художественный образ, обращает внимание на наиболее яркие средства выразительности, высказывает собственные ассоциации; имеет представления о творческих профессиях, их значении; высказывает эстетические суждения о произведениях искусства; испытывает желание и радость от посещения театра, музея; выражают свои впечатления от спектакля, музыки в движениях или рисунках; реализует собственные творческие замыслы в повседневной жизни и культурно-досуговой деятельности (импровизирует, изображает, сочиняет). В изобразительной деятельности: проявляет интерес к произведениям изобразительного искусства (живопись, книжная графика народное декоративное искусство); выделяет выразительные средства в разных видах искусства (форма, цвет, колорит, композиция); знает особенности изобразительных материалов; любит по собственной инициативе рисовать, лепить, конструировать необходимые для игр объекты, подарки родным, предметы украшения интерьера; проявляет художественно-творческие способности в продуктивных видах детской деятельности.

В рисовании: создает изображения предметов (по представлению, с натуры); сюжетные изображения (на темы окружающей жизни, явлений природы, литературных произведений и т. д.); использует разнообразные композиционные решения, различные изобразительные материалы; использует различные цвета и оттенки для создания выразительных образов; выполняет узоры по мотивам народного декоративно-прикладного искусства; использует разнообразные приемы и элементы для создания узора, подбирает цвета в соответствии с тем или иным видом декоративного искусства.

В лепке: лепит предметы разной формы, используя усвоенные ранее приемы и способы; создает небольшие сюжетные композиции, передавая пропорции, позы и движения фигур; создает изображения по мотивам народных игрушек.

В аппликации: изображает предметы и создает несложные сюжетные композиции, используя разнообразные приемы вырезывания, а также обрывание.

В конструктивной деятельности: анализирует условия, в которых протекает эта деятельность; осуществляет конструктивную деятельность на основе схемы, по замыслу и по условию; использует и называет различные детали деревянного конструктора; заменяет детали постройки в зависимости от имеющегося материала; владеет обобщенным способом обследования образца; конструирует из бумаги, складывая ее несколько раз (2,4,6 сгибов); из природного материала; осваивает два способа конструирования: первый способ - от природного материала к художественному образу (ребенок «добраивает» природный материал до целостного образа, дополняя его различными деталями); второй способ - от художественного образа к природному материалу (ребенок подбирает необходимый материал, для того чтобы воплотить образ).

В музыкальной деятельности: различает жанры в музыке (песня, танец, марш); различает звучание музыкальных инструментов (фортепиано, скрипка); узнает произведения по фрагменту; различает звуки по высоте в пределах квинты; поет без напряжения, легким звуком, отчетливо произносят слова, поет с аккомпанементом; ритмично двигается в соответствии с характером музыки; самостоятельно

меняет движения в соответствии с 3-х частной формой произведения; самостоятельно инсценирует содержание песен, хороводов, действует, не подражая друг другу; играет мелодии на металлофоне по одному и в группе; проявляет творческую активность в повседневной жизни и культурно-досуговой деятельности.

В театрализованной деятельности: знает различные виды и формы театрального искусства; проявляет интерес и творческую инициативу в работе над спектаклем; активно использует в самостоятельной игровой деятельности различные способы передачи образа (речь, мимика жест, пантомима); пользуется театральной терминологией; участвует в представлении для различных групп зрителей (сверстники, родители, педагоги и пр.)

Культурно-досуговая деятельность: организует свободное время с интересом и пользой, реализуя собственные творческие запросы; принимает активное участие в праздничных программах и их подготовке; взаимодействует со всеми участниками культурно-досуговых мероприятий; знает некоторые народные традиции разных народов; участвует в объединениях дополнительного образования.

Пение. Педагог формирует у детей певческие навыки, умение петь легким звуком в диапазоне от «ре» первой октавы до «до» второй октавы, брать дыхание перед началом песни, между музыкальными фразами, произносить отчетливо слова, своевременно начинать и заканчивать песню, эмоционально передавать характер мелодии, петь умеренно, громко и тихо. Способствует развитию у детей навыков сольного пения, с музыкальным сопровождением и без него. Педагог содействует проявлению у детей самостоятельности и творческому исполнению песен разного характера. Развивает у детей песенный музыкальный вкус.

Песенное творчество. Педагог учит детей импровизировать мелодию на заданный текст. Учит детей сочинять мелодии различного характера: ласковую колыбельную, задорный или бодрый марш, плавный вальс, веселую плясовую.

Музыкально-ритмические движения. Педагог развивает у детей чувство ритма, умение передавать через движения характер музыки, ее эмоционально-образное содержание. Учит детей свободно ориентироваться в пространстве, выполнять простейшие перестроения, самостоятельно переходить от умеренного к быстрому или медленному темпу, менять движения в соответствии с музыкальными фразами. Педагог способствует у детей формированию навыков исполнения танцевальных движений (поочередное выбрасывание ног вперед в прыжке; приставной шаг с приседанием, с продвижением вперед, кружение; приседание с выставлением ноги вперед). Знакомит детей с русским хороводом, пляской, а также с танцами других народов. Продолжает развивать у детей навыки инсценирования песен; учит изображать сказочных животных и птиц (лошадка, коза, лиса, медведь, заяц, журавль, ворон и т. д.) в разных игровых ситуациях.

Музыкально-игровое и танцевальное творчество. Педагог развивает у детей танцевальное творчество; помогает придумывать движения к пляскам, танцам, составлять композицию танца, проявляя самостоятельность в творчестве. Учит детей самостоятельно придумывать движения, отражающие содержание песни. Побуждает детей к инсценированию содержания песен, хороводов.

Игра на детских музыкальных инструментах. Педагог учит детей исполнять простейшие мелодии на детских музыкальных инструментах; знакомые песенки индивидуально и небольшими группами, соблюдая при этом общую динамику и темп. Развивает творчество детей, побуждает их к активным самостоятельным действиям.

Педагог активизирует использование детьми различных видов музыки в повседневной жизни и различных видах досуговой деятельности для реализации музыкальных способностей ребенка.

Театрализованная деятельность:

Педагог продолжает знакомить детей с различными видами театрального искусства (кукольный

театр, балет, опера и пр.); расширяет представления детей в области театральной терминологии (акт, актер, антракт, кулисы и т.д.). Способствует развитию интереса к сценическому искусству, создает атмосферу творческого выбора и инициативы для каждого ребенка, поддерживает различные творческие группы детей. Развивает личностные качества (коммуникативные навыки, партнерские взаимоотношения). Способствует развитию навыков передачи образа различными способами (речь, мимика, жест, пантомима и пр.). Создает условия для показа результатов творческой деятельности, поддерживает инициативу изготовления декораций, элементов костюмов и атрибутов.

Культурно-досуговая деятельность:

Педагог развивает желание детей проводить свободное время с интересом и пользой, реализуя собственные творческие потребности (чтение книг, рисование, пение и т.д.). Формирует

2.2.5. ФИЗИЧЕСКОЕ РАЗВИТИЕ

От 5 лет до 6 лет

- продолжать обогащать двигательный опыт, создавать условия для оптимальной двигательной деятельности, развивая умения технично, осознанно, активно, скоординировано, точно, дифференцируя мышечные усилия, выполнять физические и музыкально-ритмические упражнения, осваивать элементы спортивных игр, элементарные туристские навыки;
- развивать психофизические качества, координацию, равновесие, гибкость, меткость, самоконтроль, самостоятельность, творчество при выполнении движений;
- учить соблюдать правила в подвижной игре, взаимодействовать в команде, согласовывать действия свои и других детей, ориентироваться в пространстве;
- воспитывать патриотические чувства и нравственно-волевые качества в подвижных и спортивных играх и упражнениях;
- формировать представления о разных видах спорта и достижениях российских спортсменов;
- сохранять и укреплять здоровье ребенка, формировать правильную осанку, укреплять опорно-двигательный аппарат, иммунитет средствами физического воспитания;
- расширять представления о здоровье и его ценности, факторах, влияющих на здоровье, туризме как форме активного отдыха;
- воспитывать бережное и заботливое отношение к своему здоровью и здоровью окружающих, учить осознанно соблюдать правила здорового образа жизни и безопасности в двигательной деятельности и во время туристских прогулок и экскурсий.

Содержание образовательной деятельности

Педагог продолжает развивать и совершенствовать двигательные умения и навыки, психофизические качества и способности, обогащает двигательный опыт детей разнообразными

физическими и музыкально-ритмическими упражнениями, поддерживает детскую инициативу, формирует стремление творчески использовать их в самостоятельной двигательной деятельности, закрепляет умение самостоятельно точно, технично выразительно выполнять под счет, ритм, музыку, по показу и по словесной инструкции, осуществлять самоконтроль и самооценку выполнения упражнений; продолжает обучать подвижным играм, начинает обучать элементам спортивных игр, играм-эстафетам; поощряет стремление выполнять ведущую роль в подвижной игре, осознанно относится к выполнению правил, преодолевать препятствия, проявлять нравственно-волевые качества, поддерживать дружеские взаимоотношения со сверстниками.

Педагог уточняет, расширяет и закрепляет представления о здоровье и здоровом образе жизни, начинает формировать элементарные представления об организме человека (на доступном уровне) о разных формах активного отдыха, включая туризм, способствует формированию навыков безопасного поведения в двигательной деятельности. Организует для детей и родителей туристские прогулки и экскурсии, физкультурные праздники и досуги с соответствующей тематикой.

Основная гимнастика (основные движения, строевые и общеразвивающие упражнения).

Педагог продолжает обучать разнообразным физическим упражнениям, которые дети самостоятельно и творчески используют в игровой и повседневной деятельности.

Ходьба: обычным шагом, на носках, на пятках с высоким подниманием колен, мелким и широким шагом, приставным шагом в сторону (направо и налево) с заданием, в колонне по одному, по двое (парами), с предметами, по кругу, вдоль границ зала, «змейкой» (между восемью предметами), враспынную по диагонали; в чередовании с бегом, прыжками, с изменением направления, темпа, со сменой направляющего. ***Упражнение в равновесии:*** ходьба между линиями, по доске, по широкой и узкой гимнастической скамейке, бревну (с перешагиванием через предметы, с поворотом, с мешочком на голове, ставя ногу с носка, руки в стороны), по наклонной доске вверх и вниз (ширина 15–20 см, высота 30–35 см); с перешагиванием через набивные мячи на разном расстоянии друг от друга (поочередно через 5–6 мячей).

Бег: с разной скоростью, на носках, с высоким подниманием колен, мелким и широким шагом, в колонне (по одному, по двое, парами), в разных направлениях (по кругу, между предметами, враспынную, со сменой ведущего); в быстром темпе (от 10 метров по 3–4 раза до 20–30 м по 2–3 раза), с увертыванием; челночный бег 3 по 10 м в медленном темпе (1,5–2 мин).

Ползание, лазанье: на четвереньках по прямой, «змейкой» (расстояние — 10 м), между предметами, по гимнастической скамейке на животе, подтягиваясь руками, на четвереньках, опираясь на стопы и ладони; подлезание под веревку, дугу (высота 50 см) правым и левым боком вперед, пролезание в обруч; перелезание через бревно, гимнастическую скамейку; лазанье по гимнастической стенке чередующимся шагом с разноименной координацией движений рук и ног, сохраняя ритм, с изменением темпа, перелезая с одного пролета на другой (вправо и влево); лазанье по веревочной лестнице со страховкой.

Катание, бросание, ловля, метание: прокатывание мячей, обручей друг другу между предметами, из разных исходных положений; бросание мяча друг другу снизу, из-за головы, от груди и ловля (на расстоянии 1,5 м.) по прямой и с отбивкой о землю; перебрасывание через препятствия друг другу из положения сидя и стоя (с расстояния 2 м); отбивание мяча правой и левой рукой (не менее 5 раз подряд) на месте и в движении (расстояние от 4 до 6 метров); метание разными способами прямой рукой сверху, прямой рукой снизу, прямой рукой сбоку, из-за спины через плечо предметов, мячей разного размера на дальность (не менее 5–9 м), в

горизонтальную цель (с расстояния 3,5–4 м) правой и левой рукой, в вертикальную цель, с расстояния 1,5–2 метра.

Прыжки: на месте на двух ногах (25 ритмичных прыжков 2–3 раза в чередовании с ходьбой), с продвижением вперед (на расстояние 2–3 м.); попеременно на правой и левой ноге, ноги вместе и врозь, с поджатыми ногами («зайчики»), с разведенными коленями («лягушки»); на одной ноге (на правой и левой поочередно); в чередовании и в комбинации с другими основными движениями, общеразвивающими упражнениями; прыжки в длину с места (от 80 см.), через линию, поочередно через 5–6 линий или плоских обручей, (расстояние между которыми одинаковое и разное от 30 до 60 см.); через 2–3 предмета (поочередно через каждый высотой 5–10 см); с высоты 20–25 см.

Прыжки с короткой скакалкой на двух ногах и с продвижением, вращая ее вперед и назад, через длинную скакалку (неподвижную и качающуюся).

Общеразвивающие упражнения. Педагог поддерживает стремление детей выполнять упражнения с разнообразными предметами (гимнастической палкой, обручем, мячом и др.). Подбирает упражнения из разнообразных исходных положений: сидя, лежа на спине, боку, животе, стоя на коленях, на четвереньках, с разным положением рук и ног (стоя ноги прямо, врозь; руки вниз, на поясе, перед грудью, за спиной). Включает в комплексы упражнения: поднятие рук вперед, в стороны, вверх, через стороны вверх (одновременно, поочередно), сочетая движения рук и ног, одновременно и поочередно; повороты влево и вправо, наклоны вперед, вниз, в стороны, держа руки на поясе, разводя их в стороны; поднятие ног над полом, сгибание и разгибание ног из положения сидя, лежа на боку; выполнение упражнений в приседе и полуприседе, держа руки на поясе, вытянув руки вперед, в стороны, с предметами и без них. Педагог поддерживает инициативу, самостоятельность и поощряет придумывание детьми новых общеразвивающих упражнений для себя и сверстников. Разученные упражнения включаются в комплексы утренней гимнастики.

Ритмическая гимнастика Музыкально-ритмические упражнения, разученные на музыкальных занятиях, педагог включает во вводную и основную части физкультурных занятий (отдельные комплексы из 5–6 упражнений), некоторые из упражнений в физкультминутки, различные формы активного отдыха в подвижные игры. Рекомендуемые упражнения: ходьба и бег под музыку в соответствии с общим характером музыки, в разном темпе, на высоких полупальцах, на носках, на пятках, пружинящим, топающим шагом, «с каблука», вперед и назад (спиной), с высоким поднятием колена (высокий шаг) с ускорением и замедлением темпа; легкий ритмичный бег на носках, различные виды галопа (прямой галоп, боковой галоп, кружение); подскоки на месте и с продвижением вперед, вокруг себя, в сочетании с хлопками и бегом, кружения по одному и в парах.

Строевые упражнения. Педагог продолжает обучение детей строевым упражнениям: построение в колонну по одному, в шеренгу, круг и два круга (по ориентирам и без), по диагонали, в два и три звена; перестроение из одной колонны в две, в шеренгу по два, равняясь по ориентирам без; повороты направо, налево, кругом; размыкание и смыкание.

Подвижные игры. Педагог продолжает развивать, закреплять и совершенствовать основные движения детей в сюжетных и несюжетных подвижных играх, включающих несколько основных движений, совершенствовать их в играх-эстафетах, оценивает и поощряет соблюдение правил, учит быстро ориентироваться в пространстве, наращивать и удерживать скорость, проявлять находчивость, целеустремленность. Педагог обучает взаимодействию детей в команде, поощряет оказание помощи и взаимовыручку, инициативы при организации игр с небольшой группой

сверстников, младшими детьми; воспитывает и поддерживает проявление нравственно-волевых качеств, самостоятельности и сплоченности, чувства ответственности за успехи или поражения команды, стремление к победе, преодолению трудностей; развивает творческие способности, поддерживает инициативу детей в играх (выбор игр, придумывание новых вариантов, комбинирование движений). Способствует формированию духовно-нравственных качеств, основ патриотизма и гражданской идентичности в подвижных играх. Детям предлагаются разнообразные игры: с бегом на развитие скоростно-силовых качеств и ориентировки в пространстве: «Самолеты» (с обручами и геометрическими фигурами), «Хитрая лиса», «Цветные автомобили», «Птичка и кошка», «Светофор», «Найди пару», «Ловишки с ленточками», «Лошадки», «Бездомный заяц», «Ловишки»; с прыжками на развитие силы и выносливости: «Зайцы и волк», «Лиса в курятнике»; с ползанием и лазаньем на развитие силы: «Пастух и стадо», «Перелет птиц», «Пожарные», «Спасатели»; с бросанием и ловлей на развитие ловкости: «Подбрось — поймай», «Мяч по кругу»; на ориентировку в пространстве, на внимание: «Найди, где спрятано», «Пограничники». Народные игры. «У медведя во бору», «Мышка и две кошки», «Дударь».

Спортивные упражнения⁴ Педагог обучает детей спортивным упражнениям на прогулке или во время физкультурных занятия на свежем воздухе в зависимости от условий: наличия оборудования, климатических условий региона

Катание на санках: по прямой, со скоростью, с горки, подъем с санками в гору, с торможением при спуске с горки.

Ходьба на лыжах: по лыжне (на расстояние до 500 м.); скользящим шагом; повороты на месте (направо и налево) с переступанием; подъем на склон прямо «ступающим шагом», «полуелочкой» (прямо и наискось).

Катание на двухколесном велосипеде, самокате: по прямой, по кругу, с разворотом с разной скоростью; с поворотами направо и налево, соблюдая правила, не наталкиваясь.

Плавание: с движениями прямыми ногами вверх и вниз, сидя на бортике и лежа в воде держать за опору; ходьба по дну вперед и назад, приседая, погружаясь в воду до подбородка, до глаз, опускать лицо в воду, присесть под водой, доставая предметы, идя за предметами по прямой в спокойном темпе и на скорость; скольжение на груди, плавание произвольным способом.

Спортивные игры⁵ Педагог обучает детей элементам спортивных игр, которые проводятся в спортивном зале или на спортивной площадке в зависимости от имеющихся условий и оборудования. Городки: бросание биты сбоку, выбивание городка с кона (5—6 м) и полукона (2—3 м).

Элементы баскетбола: перебрасывание мяча друг другу от груди; ведение мяча правой и левой рукой; забрасывание мяча в корзину двумя руками от груди; игра по упрощенным правилам.

Бадминтон: отбивание волана ракеткой в заданном направлении; игра с педагогом

Элементы футбола: отбивание мяча правой и левой ногой в заданном направлении; обведение мяча между и вокруг предметов; отбивание мяча о стенку; передача мяча ногой друг другу (3—5 м); игра по упрощенным правилам.

Формирование основ здорового образа жизни. Педагог продолжает уточнять и расширять представления о факторах, положительно влияющих на здоровье (правильное питание, выбор полезных продуктов, занятие спортом и физкультурой, прогулки на свежем воздухе); формирует доступные элементарные представления об организме человека (внешнее строение опорно-

⁴ При наличии соответствующих условий

*При наличии соответствующих условий

двигательного аппарата, органов зрения, слуха и их защита). Продолжает формировать представления о разных видах спорта и выдающихся достижениях российских спортсменов, роли физкультуры и спорта для укрепления здоровья. Уточняет и расширяет представления о правилах безопасного поведения в двигательной деятельности (при активном беге, прыжках, взаимодействии с партнером, в играх и упражнениях с мячом, гимнастической палкой, скакалкой, обручем, предметами, пользовании спортивным инвентарем, оборудованием) и в ходе туристских пеших прогулок учит их соблюдать. Продолжает воспитывать заботливое отношение к здоровью своему и окружающих (соблюдать чистоту и правила гигиены, правильно питаться, закаляться, выполнять профилактические упражнения для сохранения и укрепления здоровья), продолжает знакомить со способами оказания посильной помощи при уходе за больным.

Активный отдых.

Физкультурные праздники и досуг. Педагоги организуют праздники (2 раза в год, продолжительностью не более 1,5 часов). Содержание праздников составляют ранее освоенные движения, в том числе, спортивные и гимнастические упражнения, подвижные игры, игры-эстафеты, спортивные игры

Досуг организуется 1–2 раза в месяц во второй половине дня на свежем воздухе, продолжительность 30–40 минут. Содержание составляют: подвижные игры, игры-эстафеты, музыкально-ритмические упражнения, творческие задания.

Досуги и праздники могут быть направлены на решение задач приобщения к здоровому образу жизни, иметь социально-значимую и патриотическую тематику, посвящаться государственным праздникам, олимпиаде и другим спортивным событиям, включать подвижные игры народов России.

Дни здоровья. Педагог проводит 1 раз в квартал и организует оздоровительные мероприятия и туристские прогулки*.

Туристские прогулки и экскурсии* Педагог организует для детей непродолжительные пешие прогулки и экскурсии на расстояние от 1 до 2 км (в оба конца), в теплый период года, и до 1 км в холодный период. Продолжительность пешего похода от 1 до 1,5 ч с остановкой от 10 до 15 минут. Время непрерывного движения 20 минут. Педагог формирует представления о туризме как виде активного отдыха и способе ознакомления с природой и культурой родного края; оказывает помощь в подборе снаряжения (необходимых вещей и одежды) для туристской прогулки, учит наблюдать за природой, ориентироваться на местности, соблюдать правила гигиены и безопасного поведения, осторожность в преодолении препятствий; организует с детьми разнообразные игры и эстафеты,

В результате, к концу 6 года жизни, ребенок выполняет физические упражнения в соответствии с возрастными возможностями, достаточно технично, уверенно, в заданном темпе и ритме, выразительно; проявляет в двигательной деятельности (на занятиях по физкультуре, гимнастике и др.) сформированные в соответствии с возрастом психофизические качества; способен проявить творчество, составляя несложные комбинации из знакомых общеразвивающих, музыкально-ритмических упражнений, основных движений и продемонстрировать их, придумать движения в подвижной игре и организовать ее; стремится осуществлять самоконтроль и дает оценку двигательным действиям других детей и своим, свободно ориентируется в пространстве, овладевает некоторыми туристскими умениями; проявляет интерес к новым и знакомым физическим упражнениям, пешим прогулкам и экскурсиям; умеет взаимодействовать в команде, проявляет инициативу, самостоятельность, находчивость, взаимопомощь, стремится к личной и командной победе, демонстрирует нравственно-волевые качества, ответственность перед

командой, преодолевает трудности; знает способы укрепления здоровья и факторы, положительно влияющие на него; имеет представления о некоторых видах спорта, спортивных достижениях, туризме, как форме активного отдыха, правилах гигиены, безопасного поведения в двигательной деятельности, стремится их соблюдать, понимает необходимость сохранения и укрепления здоровья, может оказать посильную помощь больным близким, стремится заботиться о своем здоровье и здоровье других людей.

2.3. ВАРИАТИВНЫЕ ФОРМЫ, СПОСОБЫ, МЕТОДЫ И СРЕДСТВА РЕАЛИЗАЦИИ ПРОГРАММЫ ОБРАЗОВАНИЯ

Формы, способы, методы и средства реализации Программы образования педагог определяет самостоятельно в соответствии с задачами воспитания и обучения, возрастными и индивидуальными особенностями детей, спецификой их образовательных потребностей и интересов. Существенное значение имеют сформировавшиеся у педагога практики воспитания и обучения детей, оценка результативности форм, методов, средств образовательной деятельности применительно к конкретной возрастной группе детей.

Педагог может использовать следующие формы реализации Программы образования в соответствии с видом детской деятельности и возрастными особенностями детей:

В дошкольном возрасте (5- 6 лет)

- игровая деятельность (сюжетно-ролевая, театрализованная, режиссерская, строительно-конструктивная, дидактическая, подвижная и др.);
- общение со взрослым (ситуативно-деловое, внеситуативно-познавательное, внеситуативно-личностное) и сверстниками (ситуативно-деловое, внеситуативно-деловое);
- речевая деятельность (слушание речи взрослого и сверстников, активная диалогическая и монологическая речь);
- познавательно-исследовательская деятельность и экспериментирование;
- изобразительная деятельность (рисование, лепка, аппликация) и конструирование из разных материалов по образцу, условию и замыслу ребенка;
- двигательная деятельность (основные виды движений, общеразвивающие и спортивные упражнения, подвижные и элементы спортивных игр и др.);
- элементарная трудовая деятельность (самообслуживание, хозяйственно-бытовой труд, труд в природе, ручной труд);
- музыкальная деятельность (слушание и понимание музыкальных произведений, пение, музыкально-ритмические движения, игра на детских музыкальных инструментах).

Для достижения задач *воспитания* в ходе реализации Программы образования педагог может использовать следующие **методы**:

- организации опыта поведения и деятельности (приучение к положительным формам общественного поведения, упражнение, воспитывающие ситуации, игровые методы);
- осознания детьми опыта поведения и деятельности (рассказ на моральные темы, разъяснение норм и правил поведения, чтение художественной литературы, этические беседы, обсуждение поступков и жизненных ситуаций, личный пример);
- мотивации опыта поведения и деятельности (поощрение, методы развития эмоций, игры, соревнования, проектные методы);

При организации *обучения* целесообразно дополнять традиционные методы (словесные, наглядные, практические) методами, в основу которых положен характер познавательной деятельности детей:

- информационно-рецептивный метод - предъявление информации, организация действий ребёнка с объектом изучения (распознающее наблюдение, рассматривание картин, демонстрация кино- и диафильмов, просмотр компьютерных презентаций, рассказы воспитателя или детей, чтение);
- репродуктивный метод - создание условий для воспроизведения представлений и способов деятельности, руководство их выполнением (упражнения на основе образца воспитателя, беседа, составление рассказов с опорой на предметную или предметно-схематическую модель);
- метод проблемного изложения - постановка проблемы и раскрытие пути её решения в процессе организации опытов, наблюдений;
- эвристический метод (частично-поисковый) – проблемная задача делится на части – проблемы, в решении которых принимают участие дети (применение представлений в новых условиях);
- исследовательский метод - составление и предъявление проблемных ситуаций, ситуаций для экспериментирования и опытов (творческие задания, опыты, экспериментирование).

При реализации Программы образования педагог может использовать различные *средства*, представленные совокупностью материальных и идеальных объектов:

- демонстрационные и раздаточные; визуальные, аудиальные, аудиовизуальные; естественные и искусственные; реальные и виртуальные.

Для развития каждого вида деятельности детей применяются следующие средства:

- двигательной (оборудование для ходьбы, бега, ползания, лазанья, прыгания, занятий мячом и др.);
- предметной (образные и дидактические игрушки, реальные предметы и др.);
- игровой (игры, игрушки, игровое оборудование и др.);
- коммуникативной (дидактический материал, предметы, игрушки, видеофильмы и др.);
- познавательно-исследовательской и экспериментирования (натуральные предметы и оборудование для исследования и образно-символический материал, в том числе макеты, плакаты, модели, схемы и др.);
- чтения художественной литературы (книги для детского чтения, в том числе аудиокниги, иллюстративный материал);
- трудовой (оборудование и инвентарь для всех видов труда);
- продуктивной (оборудование и материалы для лепки, аппликации, рисования и конструирования);
- музыкальной (детские музыкальные инструменты, дидактический материал и др.).

Организация самостоятельно определяет средства воспитания и обучения, в том числе технические, соответствующие материалы (в том числе расходные), игровое, спортивное, оздоровительное оборудование, инвентарь, необходимые для реализации Программы образования. Вариативность форм, методов и средств реализации Программы образования зависит не только от учета возрастных особенностей воспитанников, их индивидуальных и особых образовательных потребностей, но и от личных интересов, мотивов, ожиданий, желаний детей.

Важное значение имеет признание приоритетной субъективной позиции ребенка в образовательном процессе.

При выборе форм, методов, средств реализации Программы образования педагог учитывает субъектные проявления ребенка в деятельности: интерес к миру и культуре; избирательное отношение к социокультурным объектам и разным видам деятельности; инициативность и желание заниматься той или иной деятельностью; самостоятельность в выборе и осуществлении деятельности; творчество в интерпретации объектов культуры и создании продуктов деятельности.

Выбор педагогом форм, методов, средств реализации Программы образования, адекватных образовательным потребностям и предпочтениям детей, их соотношение и интеграция при решении задач воспитания и обучения обеспечивает их вариативность.

2.4. НАПРАВЛЕНИЯ И ЗАДАЧИ КОРРЕКЦИОННО-РАЗВИВАЮЩЕЙ РАБОТЫ

Коррекционно-развивающая работа и\или инклюзивное образование в Организации направлено на обеспечение коррекции нарушений развития у различных категорий детей (целевые группы), включая детей с ООП, в том числе детей с ОВЗ и детей-инвалидов; оказание им квалифицированной помощи в освоении Программы, их разностороннее развитие с учетом возрастных и индивидуальных особенностей, социальной адаптации.

КРР представляет собой комплекс мер по психолого-педагогическому сопровождению обучающихся, включающий психолого-педагогическое обследование, проведение индивидуальных и групповых коррекционно-развивающих занятий, а также мониторинг динамики их развития. КРР в Организации осуществляют педагоги, педагоги-психологи, дефектологи, логопеды и другие квалифицированные специалисты.

Организация имеет право и возможность разработать *программу коррекционно-развивающей работы* (далее – Программа КРР) в соответствии с ФГОС ДО, которая может включать: план диагностических и коррекционно-развивающих мероприятий; рабочие программы КРР с обучающимися различных целевых групп, имеющих различные ООП и стартовые условия освоения Программы.

методический инструментарий для реализации диагностических, коррекционно-развивающих и просветительских задач Программы КРР.

Задачи КРР на уровне дошкольного образования:

- определение особых (индивидуальных) образовательных потребностей обучающихся, в том числе с трудностями освоения Федеральной программы и социализации в ДОО;
- своевременное выявление обучающихся с трудностями адаптации, обусловленными различными причинами;
- осуществление индивидуально ориентированной психолого-педагогической помощи обучающимся с учетом особенностей психического и (или) физического развития, индивидуальных возможностей и потребностей (в соответствии с рекомендациями психолого-медико-педагогической комиссии (ПМПК) или психолого-педагогического консилиума образовательной организации (ППК));
- оказание родителям (законным представителям) обучающихся консультативной психолого-педагогической помощи по вопросам развития и воспитания детей дошкольного возраста;
- содействие поиску и отбору одаренных обучающихся, их творческому развитию;
- выявление детей с проблемами развития эмоциональной и интеллектуальной сферы;
- реализация комплекса индивидуально ориентированных мер по ослаблению, снижению или устранению отклонений в развитии и проблем поведения.

Коррекционно-развивающая работа организуется: по обоснованному запросу педагогов и родителей (законных представителей); на основании результатов психологической диагностики; на основании рекомендаций ППК.

Коррекционно-развивающая работа в Организации реализуется в форме групповых и/или индивидуальных коррекционно-развивающих занятий. Выбор конкретной программы коррекционно-развивающих мероприятий, их количестве, форме организации, методов и технологий реализации определяется Организацией самостоятельно, исходя из возрастных особенностей и ООП обучающихся.

Содержание коррекционно-развивающей работы для каждого обучающегося определяется с учетом его ООП на основе рекомендаций ППК Организации.

Согласно ФЗ № 273 «Об образовании» и Распоряжения от 28 декабря 2020 г. N P-193 «Система функционирования психологических служб в общеобразовательных организациях (Методические рекомендации)» определяются нижеследующие категории *целевых групп* обучающихся для оказания им адресной психологической помощи и включения их в программы психолого-педагогического сопровождения:

1. Нормотипичные дети с нормативным кризисом развития.
2. Обучающиеся с особыми образовательными потребностями:
с ОВЗ и/или инвалидностью, получившие статус в установленном порядке;
обучающиеся по индивидуальному учебному плану/учебному расписанию на основании медицинского заключения (ЧБД);
обучающиеся, испытывающие трудности в освоении основных общеобразовательных программ, развитии, социальной адаптации;
одаренные обучающиеся.
3. Дети и/или семьи, находящиеся в трудной жизненной ситуации, признанные таковыми в нормативно установленном порядке.
4. Дети и/или семьи, находящиеся в социально опасном положении (безнадзорные, беспризорные, склонные к бродяжничеству), признанные таковыми в нормативно установленном порядке.
5. Обучающиеся «группы риска»:

проявляющие комплекс выраженных факторов риска негативных проявлений (импульсивность, агрессивность, неустойчивая или крайне низкая/завышенная самооценка, завышенный уровень притязаний).

КРР с обучающимися целевых групп в Организации осуществляется в ходе всего образовательного процесса, во всех видах и формах деятельности, как в совместной деятельности детей в условиях дошкольной группы, так и в форме коррекционно-развивающих групповых/индивидуальных занятий.

КРР строится дифференцированно, в зависимости от имеющихся у обучающихся дисфункций и особенностей развития (в познавательной, речевой, эмоциональной, коммуникативной, регулятивной сферах) и должна предусматривать индивидуализацию психолого-педагогического сопровождения.

Содержание коррекционно-развивающей работы на уровне дошкольного образования

Диагностическая работа включает:

- своевременное выявление детей, нуждающихся в психолого-педагогическом сопровождении;
- раннюю (с первых дней пребывания обучающегося в образовательной организации) диагностику отклонений в развитии и анализ причин трудностей социальной адаптации;
- комплексный сбор сведений об обучающемся на основании диагностической информации от специалистов разного профиля;

- определение уровня актуального и зоны ближайшего развития обучающегося с ОВЗ; с трудностями в обучении и социализации, выявление его резервных возможностей;
- изучение уровня общего развития обучающихся (с учетом особенностей нозологической группы), возможностей вербальной и невербальной коммуникации со сверстниками и взрослыми;
- изучение развития эмоционально-волевой сферы и личностных особенностей обучающихся;
- изучение индивидуальных образовательных и социально-коммуникативных потребностей обучающихся;
- изучение социальной ситуации развития и условий семейного воспитания ребенка; изучение уровня адаптации и адаптивных возможностей обучающегося;
- изучение направленности детской одаренности;
- изучение, констатацию в развитии ребенка его интересов и склонностей, одаренности; мониторинг развития детей и предупреждение возникновения психолого-педагогических проблем в их развитии;
- выявление детей-мигрантов, имеющих трудности в обучении и социально-психологической адаптации, дифференциальная диагностика и оценка этнокультурной природы имеющихся трудностей;
- всестороннее психолого-педагогическое изучение личности ребенка;
- выявление и изучение неблагоприятных факторов социальной среды и рисков образовательной среды;
- системный разносторонний контроль специалистов за уровнем и динамикой развития обучающегося, а также за созданием необходимых условий, соответствующих особым (индивидуальным) образовательным потребностям обучающегося.

Коррекционно-развивающая работа включает:

- выбор оптимальных для развития обучающегося коррекционно-развивающих программ/методик психолого-педагогического сопровождения в соответствии с его особыми (индивидуальными) образовательными потребностями;
- организацию, разработку и проведение специалистами индивидуальных и групповых коррекционно-развивающих занятий, необходимых для преодоления нарушений поведения и развития, трудностей в освоении образовательной программы и социализации;
- коррекцию и развитие высших психических функций;
- развитие эмоционально-волевой и личностной сферы обучающегося и психологическую коррекцию его поведения;
- развитие коммуникативных способностей, социального и эмоционального интеллекта обучающихся, формирование их коммуникативной компетентности;
- коррекцию и развитие психомоторной сферы, координации и регуляции движений;
- создание условий, обеспечивающих развитие, обучение и воспитание детей с ярко выраженной познавательной направленностью, высоким уровнем умственного развития или иной направленностью одаренности;
- создание насыщенной развивающей предметно - пространственной среды для разных видов деятельности;
- формирование инклюзивной образовательной среды, в том числе обеспечивающей включение детей иностранных граждан в российское образовательное пространство с сохранением культуры и идентичности, связанных со страной исхода\происхождения;

- оказание поддержки ребенку в случаях неблагоприятных условий жизни, психотравмирующих обстоятельствах при условии информирования соответствующих структур социальной защиты;
- преодоление педагогической запущенности в работе с обучающимся, стремление устранить неадекватные методы воспитания в семье во взаимодействии родителей (законных представителей) с детьми;
- помощь в устранении психотравмирующих ситуаций в жизни ребенка.

Консультативная работа включает:

- разработку рекомендаций по основным направлениям работы с обучающимся с трудностями в обучении и социализации, единых для всех участников образовательных отношений;
- консультирование специалистами педагогов по выбору индивидуально ориентированных методов и приемов работы с обучающимся;
- консультативную помощь семье в вопросах выбора оптимальной стратегии воспитания и приемов коррекционно-развивающей работы с ребенком.

Информационно-просветительская работа предусматривает:

- различные формы просветительской деятельности (лекции, беседы, информационные стенды, печатные материалы, электронные ресурсы), направленные на разъяснение участникам образовательных отношений — обучающимся (в доступной для дошкольного возраста форме), их родителям (законным представителям), педагогическим работникам — вопросов, связанных с особенностями образовательного процесса и психолого-педагогического сопровождения обучающихся, в том числе с ОВЗ, трудностями в обучении и социализации;
- проведение тематических выступлений, онлайн-консультаций для педагогов и родителей по разъяснению индивидуально-типологических особенностей различных категорий обучающихся, в том числе с ОВЗ, трудностями в обучении и социализации.

Реализация КРР с обучающимися с ОВЗ и детьми - инвалидами согласно нозологических групп осуществляется в соответствии с Федеральной адаптированной образовательной программой ДО (далее ФАОП ДО). КРР с обучающимися с ОВЗ и детьми-инвалидами должна предусматривать предупреждение вторичных биологических и социальных отклонений в развитии, затрудняющих образование и социализацию обучающихся, коррекцию нарушений психического и физического развития средствами коррекционной педагогики, специальной психологии и медицины; формирование у обучающихся механизмов компенсации дефицитарных функций, не поддающихся коррекции, в том числе с использованием ассистивных технологий.

КРР с часто болеющими детьми (далее - ЧБД) имеет выраженную специфику. ЧБД характеризуются повышенной заболеваемостью вирусными и вирусно-бактериальными респираторными инфекциями, которые не связаны с врожденными, наследственными или приобретенными патологическими состояниями, приводящие к большому количеству пропусков ребенком. ЧБД свойственны выраженная тревожность, боязливость, неуверенность в себе, быстрая утомляемость. Специфические особенности межличностного взаимодействия и деятельности ЧБД: ограниченность круга общения больного ребенка, объективная зависимость от взрослых (родителей, педагогов), стремление постоянно получать от них помощь. Для ЧБД старшего дошкольного возраста характерны изменения в отношении ведущего вида деятельности — сюжетно-ролевой игры, что оказывает негативное влияние на развитие его личности и эмоциональное благополучие. В итоге у ребенка появляются сложности в освоении программы и социальной адаптации.

Направленность коррекционно-развивающей работы с ЧБД на дошкольном уровне образования: коррекция/развитие развития коммуникативной, личностной, эмоционально-волевой сфер, познавательных процессов;

- снижение тревожности;
- помощь в разрешении поведенческих проблем;
- создание условий для успешной социализации, оптимизация межличностного взаимодействия со взрослыми и сверстниками.

Включение ЧБД в программу КРР, определение индивидуального маршрута психолого-педагогического сопровождения осуществляется на основании медицинского заключения и рекомендаций ППК по результатам психологической и педагогической диагностики.

Направленность коррекционно-развивающей работы с одаренными обучающимися на дошкольном уровне образования:

определение вида одаренности, интеллектуальных и личностных особенностей детей, прогноз возможных проблем и потенциала развития.

вовлечение родителей в образовательный процесс и установление с ними отношений сотрудничества как обязательного условия поддержки и развития одаренного ребенка как в Организации, так и в условиях семейного воспитания;

создание атмосферы доброжелательности, заботы и уважения по отношению к ребенку, обстановки, формирующей у ребенка чувство собственной значимости, поощряющей проявление его индивидуальности;

сохранение и поддержка индивидуальности ребёнка, развитие его индивидуальных способностей и творческого потенциала как субъекта отношений с людьми, миром и самим собой;

формирование коммуникативных навыков и развитие эмоциональной устойчивости; организация предметно-развивающей, обогащённой образовательной среды в условиях

ДОО, благоприятную для развития различных видов способностей и одаренности.

Включение ребенка в программу КРР, определение индивидуального маршрута психолого-педагогического сопровождения осуществляется на основе заключения ППК по результатам психологической и педагогической диагностики.

Направленность КРР с билингвальными воспитанниками, детьми мигрантов, испытывающими трудности с пониманием государственного языка РФ на дошкольном уровне образования:

- развитие коммуникативных навыков, формирование чувствительности к сверстнику, его эмоциональному состоянию, намерениям и желаниям;
- формирование уверенного поведения и социальной успешности;
- коррекцию деструктивных эмоциональных состояний, возникающих вследствие попадания в новую языковую и культурную среду (тревога, неуверенность, агрессия);
- создание атмосферы доброжелательности, заботы и уважения по отношению к ребенку. Таким образом, работу по социализации и языковой адаптации детей иностранных граждан, обучающихся в организациях, реализующих программы ДО в РФ, рекомендуется организовывать с учетом особенностей социальной ситуации каждого ребенка персонально.

Психолого-педагогическое сопровождение детей данной целевой группы может осуществляться в контексте общей программы адаптации ребенка к ДОО. В случаях выраженных проблем социализации, личностного развития и общей дезадаптации ребенка, его включение в

программу КРР может быть осуществлено на основе заключения ППК по результатам психологической диагностики или по запросу родителей (законных представителей) ребенка.

К целевой группе *обучающихся «группы риска»* могут быть отнесены дети, имеющие проблемы с психологическим здоровьем; эмоциональные проблемы (повышенная возбудимость, апатия, раздражительность, тревога, появление фобий); поведенческие проблемы (грубость, агрессия, обман); проблемы неврологического характера (потеря аппетита); проблемы общения (стеснительность, замкнутость, излишняя чувствительность, выраженная нереализованная потребность в лидерстве); проблемы регуляторного характера (расстройство сна, быстрая утомляемость, навязчивые движения, двигательная расторможенность, снижение произвольности внимания).

Направленность КРР с воспитанниками, имеющими девиации развития и поведения на дошкольном уровне образования:

- коррекция / развитие социально-коммуникативной, личностной, эмоционально-волевой сферы;
- помощь в решении поведенческих проблем;
- формирование адекватных, социально-приемлемых способов поведения;
- развитие рефлексивных способностей;
- совершенствование способов саморегуляции.

Включение ребенка из «группы риска» в программу КРР, определение индивидуального маршрута психолого-педагогического сопровождения осуществляется на основе заключения ППК по результатам психологической диагностики или по обоснованному запросу педагога/родителей (законных представителей).

2.5 ОСОБЕННОСТИ ОБРАЗОВАТЕЛЬНОЙ ДЕЯТЕЛЬНОСТИ РАЗНЫХ ВИДОВ И КУЛЬТУРНЫХ ПРАКТИК

Образовательная деятельность в ДОО включает:

- образовательную деятельность, осуществляемую в процессе организации различных видов детской деятельности (предметной, игровой, коммуникативной, трудовой, познавательно-исследовательской, продуктивной, музыкально-художественной, двигательной);
- образовательную деятельность, осуществляемую в ходе режимных процессов; самостоятельную деятельность детей;
- взаимодействие с семьями детей по реализации образовательной программы ДО.

Образовательная деятельность организуется как совместная деятельность детей, педагога и детей, самостоятельная детей. В зависимости от решаемых образовательных задач, желаний детей, их образовательных потребностей, педагог может выбрать один или несколько вариантов совместной деятельности:

- совместная деятельность педагога с ребенком, где, взаимодействуя с ребенком, он выполняет функции педагога: обучает ребенка чему-то новому;
- совместная деятельность ребенка с педагогом, при которой ребенок и педагог - равноправные партнеры. Основой такого взаимодействия должен стать принцип: «... помоги мне сделать это самому!»;
- совместная деятельность группы детей под руководством педагога, который на правах участника деятельности на всех этапах ее выполнения (от планирования до завершения) направляет совместную деятельность группы детей;

- совместная деятельность детей со сверстниками без участия педагога, но по его заданию.

Педагог в этой ситуации не является участником деятельности, но выступает в роли ее организатора, ставящего задачу группе детей, тем самым, актуализируя лидерские ресурсы самих детей.

Самостоятельная, спонтанно возникающая, совместная деятельность детей без всякого участия педагога. Это могут быть самые разнообразные коллективные детские игры и различные варианты коммуникативных практик.

Организуя различные виды деятельности, педагог учитывает опыт ребенка, его субъектные проявления (самостоятельность, творчество при выборе содержания деятельности и способов его реализации, стремление к сотрудничеству с детьми, инициативность и желание заниматься определенным видом деятельности). Эту информацию педагог может получить в процессе наблюдения за деятельностью детей в ходе проведения педагогической диагностики. На основе полученных результатов организуются разные виды деятельности, соответствующие возрасту детей. В процессе их организации педагог создает условия для свободного выбора детьми деятельности, оборудования, участников совместной деятельности, принятия детьми решений, выражения своих чувств и мыслей, поддерживает детскую инициативу и самостоятельность, устанавливает правила взаимодействия детей. Педагог использует образовательный потенциал каждого вида деятельности для решения задач воспитания, обучения и развития детей.

Все виды деятельности взаимосвязаны между собой, часть из них органично включается в другие виды деятельности (например, коммуникативная, познавательно-исследовательская). Это обеспечивает возможность их интеграции в процессе образовательной деятельности.

Ведущая роль принадлежит игровой деятельности. Она выступает в качестве основы для интеграции всех видов деятельности ребенка дошкольного возраста.

Образовательная деятельность в режимных процессах имеет специфику и предполагает использование особых форм работы в соответствии с реализуемыми задачами воспитания, обучения и развития ребенка. Основная задача педагога в утренний отрезок времени состоит в том, чтобы включить детей в общий ритм жизни детского сада, создать у них бодрое, жизнерадостное настроение.

Образовательная деятельность, осуществляемая в утренний отрезок времени, может включать:

- игровые ситуации, индивидуальные игры и игры небольшими подгруппами (сюжетно-ролевые, режиссерские, дидактические, подвижные, музыкальные и др.);
- беседы с детьми по их интересам, развивающее общение педагога с детьми (в том числе в форме утреннего и вечернего круга), рассматривание картин, иллюстраций,
- практические, проблемные ситуации, упражнения (по освоению культурно-гигиенических навыков и культуры здоровья, правил и норм поведения и др.);
- наблюдения за объектами и явлениями природы, трудом взрослых;
- трудовые поручения и дежурства (сервировка стола к приему пищи, уход за комнатными растениями и др.);
- индивидуальную работу с детьми в соответствии с задачами разных образовательных областей;
- продуктивную деятельность детей по интересам детей (рисование, конструирование, лепка и др.);
- оздоровительные и закаливающие процедуры, здоровьесберегающие мероприятия, двигательную деятельность (подвижные игры, гимнастика и др.).

Согласно требованиям СанПиН 1.2.3685-21 «Гигиенические нормативы и требования к обеспечению безопасности и (или) безвредности для человека факторов среды обитания», утвержденным постановлением Главного государственного санитарного врача Российской Федерации от 28 января 2021 г. № 2, действующим до 1 марта 2027 г. (далее – Гигиенические нормативы) в режиме дня предусмотрено время для проведения занятий.

Занятие рассматривается как дело, занимательное и интересное детям, развивающее их; как деятельность, направленная на освоение детьми одной или нескольких образовательных областей, или их интеграцию с использованием разнообразных форм и методов работы, выбор которых осуществляется педагогом самостоятельно. В отечественной науке занятие является формой организации обучения, наряду с экскурсиями, дидактическими играми, играми-путешествиями и др. Оно может проводиться в виде образовательных ситуаций, тематических событий, проектной деятельности, дидактических игр, проблемно-обучающих ситуаций, интегрирующих содержание образовательных областей, творческих и исследовательских проектов и др. В рамках отведенного времени педагог может организовывать образовательную деятельность с учетом интересов, желаний детей, их образовательных потребностей, включая детей дошкольного возраста в процесс сотворчества, содействия, сопереживания.

При организации занятий педагог использует опыт, накопленный при проведении непосредственной образовательной деятельности в рамках сформировавшихся подходов. Время проведения занятий, их продолжительность, длительность перерывов, суммарная образовательная нагрузка для детей дошкольного возраста определяются Гигиеническими нормативами.

Введение термина «занятие» не означает возвращение к регламентированному процессу обучения, не побуждает педагогов отказаться от сложившихся в последние годы подходов к организации образовательной деятельности детей. Термин фиксирует форму организации образовательной деятельности. Содержание и форму проведения занятий педагог определяет самостоятельно.

Образовательная деятельность, осуществляемая во время прогулки, включает:

- наблюдения за объектами и явлениями природы, направленные на установление разнообразных связей и зависимостей в природе, воспитание отношения к ней;
- подвижные игры и спортивные упражнения, направленные на оптимизацию режима двигательной активности и укрепление здоровья детей;
- экспериментирование с объектами неживой природы;
- сюжетно-ролевые и конструктивные игры (с песком, со снегом, с природным материалом);
- элементарную трудовую деятельность детей на участке детского сада;
- свободное общение воспитателя с детьми, индивидуальную работу; проведение спортивных праздников (при необходимости).

Образовательная деятельность, осуществляемая во вторую половину дня, может включать:

- элементарную трудовую деятельность детей (уборка групповой комнаты; ремонт книг, настольно-печатных игр; стирка кукольного белья; изготовление игрушек-самоделок для игр малышей);
- проведение зрелищных мероприятий, развлечений, праздников (кукольный, настольный, теневой театры, игры-драматизации; концерты; спортивные, музыкальные и литературные досуги, слушание аудиокассет и др.);
- игровые ситуации, индивидуальные игры и игры небольшими подгруппами (сюжетно-ролевые, режиссерские, дидактические, подвижные, музыкальные и др.);
- опыты и эксперименты, практико-ориентированные проекты, коллекционирование и др.;

- чтение художественной литературы, прослушивание аудиозаписей лучших образцов чтения, рассматривание иллюстраций, просмотр мультфильмов и др.;
- слушание исполнения музыкальных произведений, музыкально-ритмические движения, музыкальные игры и импровизации;
- выставки детского творчества, изобразительного искусства, мастерские, просмотр репродукций картин классиков и современных художников и др.;
- индивидуальную работу по всем видам деятельности и образовательным областям; работу с родителями (законными представителями).

Во вторую половину дня педагог может организовывать культурные практики. Они расширяют социальные и практические компоненты содержания образования, способствуют формированию у детей культурных умений при взаимодействии со взрослым и самостоятельной деятельности. Ценность культурных практик состоит в том, что они ориентированы на проявление детьми самостоятельности и творчества, активности и инициативности в разных видах деятельности, обеспечивают их продуктивность.

К культурным практикам относят игровую, продуктивную, познавательно-исследовательскую, коммуникативную практики, чтение художественной литературы.

Культурные практики предоставляют ребенку возможность проявить свою субъектность с разных сторон, что в свою очередь способствует становлению разных видов детских инициатив:

- в игровой практике ребенок проявляет себя как творческий субъект (творческая инициатива);
- в продуктивной - созидающий и волевой субъект (инициатива целеполагания);
- в познавательно-исследовательской практике - как субъект исследования (познавательная инициатива);
- коммуникативной практике - как партнера по взаимодействию и собеседника (коммуникативная инициатива);
- чтение художественной литературы дополняет развивающие возможности других культурных практик детей дошкольного возраста (игровой, познавательно-исследовательской, продуктивной деятельности).

Тематику культурных практик педагогу помогают определить детские вопросы, проявленный интерес к явлениям окружающей действительности или предметам, значимые события, неожиданные явления, художественная литература и др.

В процессе культурных практик педагог создает атмосферу свободы выбора, творческого обмена и самовыражения, сотрудничества взрослого и детей. Организация культурных практик предполагает подгрупповой способ объединения детей.

2.6. СПОСОБЫ И НАПРАВЛЕНИЯ ПОДДЕРЖКИ ДЕТСКОЙ ИНИЦИАТИВЫ

Детская инициатива проявляется в свободной самостоятельной деятельности детей по выбору и интересам. Возможность играть, рисовать, конструировать, сочинять и пр. в соответствии с собственными интересами является важнейшим источником эмоционального благополучия ребенка в ДОО. Самостоятельная деятельность детей протекает преимущественно в утренний отрезок времени и во второй половине дня.

Все виды деятельности ребенка в ДОО могут осуществляться в форме самостоятельной инициативной деятельности:

- самостоятельные сюжетно-ролевые, режиссерские и театрализованные игры;

- развивающие и логические игры;
музыкальные игры и импровизации;
- речевые игры, игры с буквами, звуками и слогами; самостоятельная деятельность в книжном уголке;
- самостоятельная изобразительная и конструктивная деятельность по выбору детей; самостоятельные опыты и эксперименты и др.

В развитии детской инициативы и самостоятельности педагогу важно соблюдать ряд общих требований:

- развивать активный интерес детей к окружающему миру, стремление к получению новых знаний и умений;
- создавать разнообразные условия и ситуации, побуждающие детей к активному применению знаний, умений, способов деятельности в личном опыте;
- постоянно расширять область задач, которые дети решают самостоятельно; постепенно выдвигать перед детьми более сложные задачи, требующие сообразительности, творчества, поиска новых подходов, поощрять детскую инициативу;
- тренировать волю детей, поддерживать желание преодолевать трудности, доводить начатое дело до конца;
- ориентировать детей на получение хорошего результата, своевременно обращать особое внимание на детей, проявляющих небрежность, равнодушие к результату, склонных не завершать работу;
- дозировать помощь детям. Если ситуация подобна той, в которой ребенок действовал раньше, но его сдерживает новизна обстановки, достаточно просто намекнуть, посоветовать вспомнить, как он действовал в аналогичном случае;
- поддерживать у детей чувство гордости и радости от успешных самостоятельных действий, подчеркивать рост возможностей и достижений каждого ребенка, побуждать к проявлению инициативы и творчества.

Старшая группа

Опираясь на характерную для детей старшего дошкольного возраста потребность в самоутверждении и признании со стороны взрослых, педагог обеспечивает условия для развития детской самостоятельности, инициативы и творчества. Он создает ситуации, побуждающие детей активно применять свои знания и умения, ставит перед ними все более сложные задачи, развивает волю, поддерживает желание преодолевать трудности, доводить начатое дело до конца, нацеливает на поиск новых, творческих решений возникших затруднений.

Педагог ориентируется в своей деятельности по поддержке детской инициативы на следующие правила:

1. Не нужно при первых же затруднениях спешить на помощь ребенку, полезнее побуждать его к самостоятельному решению; если же без помощи не обойтись, вначале эта помощь должна быть минимальной: лучше дать совет, задать наводящие вопросы, активизировать имеющийся у ребенка прошлый опыт.
2. Всегда необходимо предоставлять детям возможность самостоятельного решения поставленных задач, нацеливать их на поиск нескольких вариантов решения одной

задачи, поддерживать детскую инициативу и творчество, показывать детям рост их достижений, вызывать у них чувство радости и гордости от успешных самостоятельных, инициативных действий.

Проявление кризиса семи лет в поведении ребенка должно стать для педагога сигналом к перемене стиля общения с ребенком. Необходимо относиться к нему с большим вниманием, уважением, доверием, активно поддерживать стремление к самостоятельности. Дети седьмого года жизни очень чувствительны к оценкам взрослых. Необходимо поддерживать у них ощущение своего взросления, вселять уверенность в своих силах.

Развитию самостоятельности способствует освоение детьми универсальных умений: поставить цель (или принять ее от педагога), обдумать путь к ее достижению, осуществить свой замысел, оценить полученный результат с позиции цели. Задача развития данных умений ставится педагогом в разных видах деятельности. При этом он использует средства, помогающие детям планомерно и самостоятельно осуществлять свой замысел: опорные схемы, наглядные модели, пооперационные карты.

Развитию самостоятельности у детей способствует создание творческих ситуаций в игровой, театральной, художественно-изобразительной деятельности, в ручном труде, словесном творчестве. В увлекательной творческой деятельности перед ребенком возникает проблема самостоятельного определения замысла, способов и формы его воплощения.

В группе должны появляться предметы, побуждающие детей к проявлению интеллектуальной активности. Это могут быть новые игры и материалы, таинственные письма-схемы, детали каких-то устройств, сломанные игрушки, нуждающиеся в починке, зашифрованные записи, посылки и пр. Разгадывая загадки, заключенные в таких предметах, дети учатся рассуждать, анализировать, отстаивать свою точку зрения, строить предположения, испытывают радость открытия и познания. Особо подчеркивает педагог роль книги как источника новых знаний. Он показывает детям, как из книги можно получить ответы на самые интересные сложные вопросы.

2.7. ОСОБЕННОСТИ ВЗАИМОДЕЙСТВИЯ ПЕДАГОГИЧЕСКОГО КОЛЛЕКТИВА С СЕМЬЯМИ ВОСПИТАННИКОВ

Основной целью взаимодействия педагогов и родителей (законных представителей) детей дошкольного возраста является «установление доверительного делового контакта» между семьей и ДОО. Для достижения этой цели важно осуществлять дифференцированный подход в работе с семьей, в зависимости от образовательных потребностей родителей (законных представителей) в отношении ребенка и их воспитательных установок и позиции, выстраивание профессионального диалога с родителями.

В первую очередь необходимо организовать систему профессиональной поддержки и психолого-педагогической помощи родителям (законным представителям) в воспитании и обучении детей, охране и укреплении их здоровья. Изучение ребенка и его семьи позволит выявить актуальную или потенциальную проблему, разработать или подобрать методы работы на ее устранение. В этом случае должны сочетаться просветительские, консультативные и обучающие направления работы педагогов ДО. При этом очень важно

учитывать меру готовности родителей (законных представителей) к сотрудничеству.

Родителей (законных представителей), которые открыты для построения взаимодействия с педагогами и готовы принимать профессиональную помощь, можно корректно вовлекать непосредственно в образовательную деятельность, поддерживать образовательные инициативы семьи, например, посредством создания совместных с ними образовательных проектов. Через вовлечение родителей (законных представителей) в образовательную деятельность более эффективно решаются просветительские, консультативные и обучающие задачи.

Семьи, которые демонстрируют индифферентную позицию, требуют особого внимания и иных методов работы. Деловое доверительное взаимодействие родителей с педагогами ДО становится особенно актуальным в ситуациях, когда у ребенка наблюдаются трудности в освоении образовательной программы. Важно, чтобы у семьи возникла потребность в оказании содействия педагогам в решении образовательных задач, в создании благоприятных и эмоционально комфортных условий для его развития в ДОО. Приоритетными на начальном этапе в построении взаимодействия с такими родителями (законными представителями) могут быть просветительские и консультативные задачи.

Для вовлечения всех родителей (законных представителей) в образовательную деятельность целесообразно использовать специально разработанные дидактические материалы для занятия с детьми в семье. Эти материалы должны сопровождаться подробными инструкциями по их использованию и рекомендациями построению взаимодействия с ребенком.

Незаменимой формой установления доверительного делового контакта между семьей и детским садом является диалог педагога и родителей (законных представителей). Диалог позволяет совместно анализировать поведение или проблемы ребенка, выяснять причины проблемы и искать подходящие возможности и пути их решения. В диалоге проходит консультирование родителей (законных представителей) по поводу оптимальной стратегии и тактики образования конкретного ребенка, а также согласование мер, которые могут быть предприняты со стороны ДОО и семьи.

2.8. ОСОБЕННОСТИ ОРГАНИЗАЦИИ РАЗВИВАЮЩЕЙ ПРЕДМЕТНО-ПРОСТРАНСТВЕННОЙ СРЕДЫ

Развивающая предметно-пространственная среда – часть образовательной среды и фактор, мощно обогащающий развитие детей. РППС Организации выступает основой для разнообразной, разносторонне развивающей, содержательной и привлекательной для каждого ребенка деятельности.

Развивающая предметно-пространственная среда (далее - РППС) представляет собой единство специально организованного пространства как внешнего (территория Организации), так и внутреннего (групповые, специализированные, технологические, административные и иные пространства), материалов, оборудования, электронных образовательных ресурсов и средств обучения и воспитания детей дошкольного возраста, охраны и укрепления их здоровья, материалов для организации самостоятельной творческой деятельности детей. РППС создает возможности для учета особенностей, возможностей и интересов детей, коррекции недостатков их развития.

ФОП ДО не выдвигает жестких требований к организации РППС и оставляет за Организацией право самостоятельного проектирования РППС. В соответствии со ФГОС ДО возможны разные варианты создания РППС при условии учета целей и принципов Программы, возрастной и гендерной специфики для реализации образовательной программы.

РППС Организации создается как единое пространство, все компоненты которого, как в помещении, так и вне его, согласуются между собой по содержанию, масштабу, художественному решению.

При проектировании РППС Организации нужно учитывать:

- местные этнопсихологические, социокультурные, культурно-исторические и природно-климатические условия, в которых находится Организация;
- возраст, опыт, уровень развития детей и особенностей их деятельности - содержание воспитания и образования;
- задачи образовательной программы для разных возрастных групп;
- возможности и потребности участников образовательной деятельности (детей и их семей, педагогов и других сотрудников Организации, участников сетевого взаимодействия и пр.).

С учетом возможности реализации образовательной программы Организации в различных организационных моделях и формах РППС должна соответствовать:

- требованиям ФГОС ДО;
- образовательной программе Организации;
- материально-техническим и медико-социальным условиям пребывания детей в ДОО;
- возрастным особенностям детей;
- воспитывающему характеру образования детей в Организации; требованиям безопасности и надежности.

Определяя наполняемость РППС, следует помнить о целостности образовательного процесса и включать необходимое для реализации содержания каждого из направлений развития и образования детей (согласно ФГОС ДО).

РППС Организации должна обеспечивать возможность реализации разных видов индивидуальной и коллективной деятельности: игровой, коммуникативной, познавательно-исследовательской, двигательной, продуктивной и пр. в соответствии с потребностями каждого возрастного этапа детей, охраны и укрепления их здоровья, возможностями учета особенностей и коррекции недостатков их развития.

В соответствии с ФГОС ДО РППС должна быть 1) содержательно-насыщенной; 2) трансформируемой; 3) полифункциональной; 4) доступной; 5) безопасной.

Предметно-пространственная среда в Организации должна обеспечивать условия для эмоционального благополучия детей и комфортной работы педагогических и учебно-вспомогательных сотрудников.

В Организации должны быть созданы условия для информатизации образовательного процесса. Для этого желательно, чтобы в групповых и прочих помещениях Организации имелось оборудование для использования информационно-коммуникационных технологий в образовательном процессе. При наличии возможности может быть обеспечено подключение всех групповых, а также иных

помещений Организации к сети Интернет с учетом регламентов безопасного пользования Интернетом и психолого-педагогической экспертизы компьютерных игр. В оснащении РППС могут быть использованы элементы цифровой образовательной среды: интерактивные площадки как - пространство сотрудничества и творческой самореализации ребенка и взрослого (STEAM-лаборатории, мультстудии, роботизированные и технические игрушки и др.)

Для детей с ОВЗ в Организации должна иметься специально приспособленная мебель, позволяющая заниматься разными видами деятельности, общаться и играть со сверстниками и, соответственно, в помещениях Организации должно быть достаточно места для специального оборудования.

2.9. МАТЕРИАЛЬНО - ТЕХНИЧЕСКОЕ ОБЕСПЕЧЕНИЕ ПРОГРАММЫ ОБРАЗОВАНИЯ, ОБЕСПЕЧЕННОСТЬ МЕТОДИЧЕСКИМИ МАТЕРИАЛАМИ И СРЕДСТВАМИ ОБУЧЕНИЯ И ВОСПИТАНИЯ

Организация должна создать материально-технические условия, обеспечивающие:

1. Возможность достижения обучающимися планируемых результатов освоения Программы образования;
2. Выполнение Организацией требований санитарно-эпидемиологических правил и нормативов: к условиям размещения организаций, осуществляющих образовательную деятельность; оборудованию и содержанию территории; помещениям, их оборудованию и содержанию; естественному и искусственному освещению помещений; отоплению и вентиляции; водоснабжению и канализации; организации питания; медицинскому обеспечению; приему детей в организации, осуществляющие образовательную деятельность; организации режима дня; организации физического воспитания; личной гигиене персонала;
3. Выполнение Организацией требований пожарной безопасности и электробезопасности;
4. Выполнение Организацией требований по охране здоровья обучающихся и охране труда работников Организации;
5. Возможность для беспрепятственного доступа обучающихся с ОВЗ, в том числе детей-инвалидов к объектам инфраструктуры Организации.

При создании материально-технических условий для детей с ОВЗ Организация должна учитывать особенности их физического и психического развития.

Организация должна быть оснащена полным набором оборудования для различных видов детской деятельности в помещении и на участке, игровыми и физкультурными площадками, озелененной территорией.

Организация должна иметь необходимое для всех видов воспитательной и образовательной деятельности обучающихся (в том числе детей с ОВЗ и детей-инвалидов), педагогической, административной и хозяйственной деятельности оснащение и оборудование:

- учебно-методический комплект Программы образования;
- помещения для занятий и проектов, обеспечивающие образование детей через игру, общение, познавательно-исследовательскую деятельность и другие формы активности ребенка с участием взрослых и других детей;

- оснащение предметно-развивающей среды, включающей средства обучения и воспитания, подобранные в соответствии с возрастными и индивидуальными особенностями детей дошкольного возраста, содержания Программы образования;
- мебель, техническое оборудование, спортивный и хозяйственный инвентарь, инвентарь для художественного, театрального, музыкального творчества, музыкальные инструменты;
- административные помещения, методический кабинет;
- помещения для занятий специалистов (логопед, педагог-дефектолог, педагог-психолог);
- помещения, обеспечивающие охрану и укрепление физического и психологического здоровья, в том числе медицинский кабинет;
- оформленная территория Организации.

Программа оставляет за Организацией право самостоятельного подбора разновидности необходимых средств обучения, оборудования, материалов, исходя из особенностей реализации образовательной программы.

В зависимости от возможностей, Организация может создать условия для материально-технического оснащения дополнительных помещений: детских библиотек и видеотек, компьютерно-игровых комплексов, дизайн-студий, и театральных студий, мастерских, мультстудий и кванториумов, игротек, зимних садов, аудиовизуальных и компьютерных комплексов, экологических троп на территории Организации, музеев, тренажерных залов, фито-баров, саун и соляных пещер и др., позволяющих расширить образовательное пространство.

Программа образования предусматривает необходимость в специальном оснащении и оборудовании для организации образовательного процесса с детьми с ОВЗ и детьми-инвалидами.

Программой образования предусмотрено также использование Организацией обновляемых образовательных ресурсов, в т.ч. расходных материалов, подписки на актуализацию периодических и электронных ресурсов, методическую литературу, техническое и мультимедийное сопровождение деятельности средств обучения и воспитания, спортивного, музыкального, оздоровительного оборудования, услуг связи, в т.ч. информационно-телекоммуникационной сети Интернет.

При проведении закупок оборудования и средств обучения и воспитания необходимо руководствоваться нормами законодательства РФ, в том числе в части предоставления приоритета товарам российского происхождения, работам, услугам, выполняемым, оказываемым российскими юридическими лицами.

Инфраструктурный лист конкретной ДОО составляется по результатам мониторинга её материально-технической базы: анализа образовательных потребностей обучающихся, кадрового потенциала, реализуемой Программы других составляющих (с использованием данных цифрового сервиса по эксплуатации инфраструктуры) в целях обновления содержания и повышения качества ДО.

2.10. ПРИМЕРНЫЙ ПЕРЕЧЕНЬ ЛИТЕРАТУРНЫХ, МУЗЫКАЛЬНЫХ, ХУДОЖЕСТВЕННЫХ, АНИМАЦИОННЫХ И КИНЕМАТОГРАФИЧЕСКИХ

ПРОИЗВЕДЕНИЙ ДЛЯ РЕАЛИЗАЦИИ ПРОГРАММЫ ОБРАЗОВАНИЯ

Примерный перечень художественной литературы

Малые формы фольклора. Загадки, небылицы, дразнилки, считалки, пословицы, поговорки, заклички, народные песенки, прибаутки, скороговорки.

Русские народные сказки. «Жил-был карась...» (докучная сказка); «Жили-были два братца...» (докучная сказка); «Заяц-хвостун» (обработка О.И. Капицы / пересказ А.Н. Толстого);

«Крылатый, мохнатый да масляный» (обработка И.В. Карнауховой); «Лиса и кувшин» (обработка О.И. Капицы); «Морозко» (пересказ М. Булатова); «По щучьему веленью» (обработка А.Н. Толстого); «Сестрица Алёнушка и братец Иванушка» (пересказ А.Н. Толстого); «Сивка-бурка» (обработка М.А. Булатова / обработка А.Н. Толстого / пересказ К.Д. Ушинского); «Царевна-лягушка» (обработка А.Н. Толстого / обработка М. Булатова).

Сказки народов мира. «Госпожа Метелица», пересказ с нем. А. Введенского, под редакцией С.Я. Маршака, из сказок братьев Гримм; «Жёлтый аист», пер. с кит. Ф. Ярлина; «Златовласка», пер. с чешск. К.Г. Паустовского; «Летучий корабль», пер. с укр. А. Нечаева; «Рапунцель» пер. с нем. Г. Петникова / пер. и обработка И. Архангельской; «Чудесные истории про зайца по имени Лёк», сб. сказок народов Зап. Африки, пер. О. Кустовой и В. Андреева.

Произведения поэтов и писателей России.

Поэзия. Аким Я.Л. «Жадина»; Барто А.Л. «Верёвочка», «Гуси-лебеди», «Есть такие мальчишки», «Мы не заметили жука»; Бородинская М. «Тетушка Луна»; Бунин И.А. «Первый снег»; Волкова Н. «Воздушные замки»; Городецкий С.М. «Котёнок»; Дядина Г. «Пуговичный городок»; Есенин С.А. «Черёмуха», «Берёза»; Заходер Б.В. «Моя вообразилка»; Маршак С.Я. «Пудель»;

Мориц Ю.П. «Домик с трубой»; Мошкова Э.Э. «Какие бывают подарки»; Орлов В.Н. «Ты скажи мне, реченька...»; Пивоварова И.М. «Сосчитать не могу»; Пушкин А.С. «У лукоморья дуб зелёный...» (отрывок из поэмы «Руслан и Людмила»), «Ель растёт перед дворцом...» (отрывок из

«Сказки о царе Салтане...»), «Уж небо осенью дышало...» (отрывок из романа «Евгений Онегин»); Сеф Р.С. «Бесконечные стихи»; Симбирская Ю. «Ехал дождь в командировку»; Степанов В.А. «Родные просторы»; Суриков И.З. «Белый снег пушистый», «Зима» (отрывок); Токмакова И.П. «Осенние листья», Толстой А.К. «Осень. Обсыпается весь наш бедный сад...»; Тютчев Ф.И. «Зима не даром злится...»; Усачев А. «Колыбельная книга», «К нам приходит Новый год»; Фет А.А. «Кот поёт, глаза прищуря...», «Мама, глянь-ка из окошка...»; Цветаева М.И. «У кровати»; Чёрный С. «Волк»; Чуковский К.И. «Ёлка»; Яснов М.Д. «Мирная считалка», «Жила-была семья», «Подарки для Елки. Зимняя книга».

Проза. Аксаков С.Т. «Сурка»; Алмазов Б.А. «Горбушка»; Баруздин С.А. «Берегите свои косы!», «Забракованный мишка»; Бианки В.В. «Лесная газета» (сборник рассказов); Гайдар А.П.

«Чук и Гек», «Поход»; Голявкин В.В. «И мы помогали», «Язык», «Как я помогал маме мыть пол»,

«Закутанный мальчик»; Дмитриева В.И. «Малыш и Жучка»; Драгунский В.Ю. «Денискины рассказы» (сборник рассказов); Москвина М.Л. «Кроха»; Носов Н.Н.

«Живая шляпа», «Дружок»,
«На горке»; Пантелеев Л. «Буква ТЫ»; Панфилова Е. «Ашуни. Сказка с рябиновой ветки»; Паустовский К.Г. «Кот-ворюга»; Погодин Р.П. «Книжка про Гришку» (сборник рассказов); Пришвин М.М. «Глоток молока», «Беличья память», «Курица на столбах»; Симбирская Ю.

«Лапин»; Сладков Н.И. «Серьёзная птица», «Карлуха»; Снегирёв Г.Я. «Про пингвинов» (сборник рассказов); Толстой Л.Н. «Косточка», «Котёнок»; Ушинский К.Д. «Четыре желания»; Фадеева О.

«Фрося – ель обыкновенная»; Шим Э.Ю. «Петух и наседка», «Солнечная капля».

Литературные сказки. Александрова Т.И. «Домовёнок Кузька»; Бажов П.П. «Серебряное копытце»; Бианки В.В. «Сова», «Как муравьишко домой спешил», «Синичкин календарь»,

«Молодая ворона», «Хвосты», «Чей нос лучше?», «Чьи это ноги?», «Кто чем поёт?», «Лесные домишки», «Красная горка», «Кукушонок», «Где раки зимуют»; Даль В.И. «Старик-годовик»; Ершов П.П. «Конёк-горбунок»; Заходер Б.В. «Серая Звёздочка»; Катаев В.П. «Цветик-семицветик», «Дудочка и кувшинчик»; Мамин-Сибиряк Д.Н. «Алёнушкины сказки» (сборник сказок); Михайлов М.Л. «Два Мороза»; Носов Н.Н. «Бобик в гостях у Барбоса»; Петрушевская Л.С. «От тебя одни слёзы»; Пушкин А.С. «Сказка о царе Салтане, о сыне его славном и могучем богатыре князе Гвидоне Салтановиче и о прекрасной царевне лебеди», «Сказка о мёртвой царевне и о семи богатырях»; Сапгир Г.Л. «Как лягушку продавали» (сказка-шутка); Телешов Н.Д. «Крупеничка»; Ушинский К.Д. «Слепая лошадь»; Чуковский К.И. «Доктор Айболит» (по мотивам романа Х. Лофтинга).

Произведения поэтов и писателей разных стран.

Поэзия. Бжехва Я. «На Горизонтских островах» (пер. с польск. Б.В. Заходера); Валек М.

«Мудрецы» (пер. со словацк. Р.С. Сефа); Капутикян С.Б. «Моя бабушка» (пер. с армянск. Т. Спендиаровой); Карем М. «Мирная считалка» (пер. с франц. В.Д. Берестова); Сиххад А. «Сад» (пер. с азербайдж. А. Ахундовой); Смит У. Д. «Про летающую корову» (пер. с англ. Б.В. Заходера); Фройденберг А. «Великан и мышь» (пер. с нем. Ю.И. Коринца); Чиарди Дж. «О том, у кого три глаза» (пер. с англ. Р.С. Сефа).

Литературные сказки. Сказки-повести. Андерсен Г. Х. «Огниво» (пер. с датск. А. Ганзен),

«Свинопас» (пер. с датского А. Ганзен), «Дюймовочка» (пер. с датск. и пересказ А.Ганзен),

«Гадкий утёнок» (пер. с датск. А.Ганзен, пересказ Т.Габбе и А.Любарской), «Новое платье короля» (пер. с датск. А.Ганзен), «Ромашка» (пер. с датск. А.Ганзен), «Дикие лебеди» (пер. с датск. А. Ганзен); Киплинг Дж. Р. «Сказка о слонёнке» (пер. с англ. К.И. Чуковского), «Откуда у кита такая глотка» (пер. с англ. К.И. Чуковского, стихи в пер. С.Я. Маршака), «Маугли» (пер. с англ. Н. Дарузес / И.Шустовой); Коллоди К. «Пиноккио. История деревянной куклы» (пер. с итал. Э.Г. Казакевича); Лагерлёф С. «Чудесное путешествие Нильса с дикими гусями» (в пересказе З. Задунайской и А. Любарской); Линдгрэн А. «Карлсон, который живёт на крыше, опять прилетел» (пер. со швед. Л.З. Лунгиной), «Пеппи Длинный чулок» (пер. со швед. Л.З. Лунгиной); Лофтинг Х.

«Путешествия доктора Дулиттла» (пер. с англ. С. Мещерякова); Милн А. А. «Винни-Пух и все, все, все» (перевод с англ. Б.В. Заходера); Мякеля Х. «Господин Ау» (пер. с фин.

Э.Н. Успенского); Пройслер О. «Маленькая Баба-яга» (пер. с нем. Ю. Коринца), «Маленькое привидение» (пер. с нем. Ю. Коринца); Родари Д. «Приключения Чипполино» (пер. с итал. З. Потаповой), «Сказки, у которых три конца» (пер. с итал. И.Г. Константиновой).

Примерный перечень музыкальных произведений

Слушание. «Зима», муз. П. Чайковского, сл. А. Плещеева; «Осенняя песня», из цикла

«Времена года» П. Чайковского; «Полька»; муз. Д. Львова-Компанейца, сл. З. Петровой; «Моя Россия», муз. Г. Струве, сл. Н. Соловьевой; «Кто придумал песенку?», муз. Д. Львова-Компанейца, сл. Л. Дымовой; «Детская полька», муз. М. Глинки; «Жаворонок», муз. М. Глинки; «Мотылек», муз. С. Майкапара; «Пляска птиц», «Колыбельная», муз. Н. Римского-Корсакова;

Пение

Упражнения на развитие слуха и голоса. «Ворон», рус. нар. песня, обраб. Е. Тиличевой;

«Андрей-воробей», рус. нар. песня, обр. Ю. Слонова; «Бубенчики», «Гармошка», муз. Е. Тиличевой; «Считалочка», муз. И. Арсеева; «Паровоз», «Петрушка», муз. В. Карасевой, сл. Н. Френкель; «Барабан», муз. Е. Тиличевой, сл. Н. Найденовой; «Тучка

Песни. «Журавли», муз. А. Лившица, сл. М. Познанской; «К нам гости пришли», муз. Ан. Александрова, сл. М. Ивенсен; «Огородная-хороводная», муз. Б. Можжевелова, сл. Н. Пассовой; «Голубые санки», муз. М. Иорданского, сл. М. Клоковой; «Гуси-гусенята», муз. Ан. Александрова, сл. Г. Бойко; «Рыбка», муз. М. Красева, сл. М. Клоковой; «Курица», муз. Е. Тиличевой, сл. М. Долинова;

Песенное творчество

Произведения. «Колыбельная», рус. нар. песня; «Марш», муз. М. Красева; «Дили-дили! Бом! Бом!», укр. нар. песня, сл. Е. Макшанцевой; Потешки, дразнилки, считалки и другие рус. нар. попевки.

Музыкально-ритмические движения

Упражнения. «Шаг и бег», муз. Н. Надененко; «Плавные руки», муз. Р. Глиэра («Вальс», фрагмент); «Кто лучше скачет», муз. Т. Ломовой; «Росинки», муз. С. Майкапара; «Канава», рус. нар. мелодия, обр. Р. Рустамова.

Упражнения с предметами. «Упражнения с мячами», муз. Т. Ломовой; «Вальс», муз. Ф. Бургмюллера.

Этюды. «Тихий танец» (тема из вариаций), муз. В. Моцарта

Танцы и пляски. «Дружные пары», муз. И. Штрауса («Полька»); «Приглашение», рус. нар. мелодия «Лен», обраб. М. Раухвергера; «Круговая пляска», рус. нар. мелодия, обр. С. Разоренова;

Характерные танцы. «Матрешки», муз. Б. Мокроусова; «Пляска Петрушек», «Танец Снегурочки и снежинок», муз. Р. Глиэра;

Хороводы. «Урожайная», муз. А. Филиппенко, сл. О. Волгиной; «Новогодняя хороводная», муз. С. Шайдар; «Пошла млада за водой», рус. нар. песня, обраб. В. Агафонникова.

Музыкальные игры

Игры. «Не выпустим», муз. Т. Ломовой; «Будь ловким!», муз. Н. Ладухина; «Игра с бубном», муз. М. Красева; «Ищи игрушку», «Найди себе пару», латв. нар. мелодия,

обработ. Т. Попатенко; «Найди игрушку», латв. нар. песня, обработ. Г. Фрида.

Игры с пением. «Колпачок», «Ворон», рус. нар. песни; «Зайка», рус. нар. песня, обработ. Н. Римского-Корсакова; «Как на тоненький ледок», рус. нар. песня, обработ. А. Рубца;

Музыкально-дидактические игры

Развитие звуковысотного слуха. «Музыкальное лото», «Ступеньки», «Где мои детки?»),

«Мама и детки». Развитие чувства ритма. «Определи по ритму», «Ритмические полоски», «Учись танцевать», «Ищи».

Развитие тембрового слуха. «На чем играю?», «Музыкальные загадки», «Музыкальный домик».

Развитие диатонического слуха. «Громко, тихо запоем», «Звенящие колокольчики».

Развитие восприятия музыки и музыкальной памяти. «Будь внимательным», «Буратино»,

«Музыкальный магазин», «Времена года», «Наши песни».

Инсценировки и музыкальные спектакли. «Где был, Иванушка?», рус. нар. мелодия, обработ. М. Иорданского; «Моя любимая кукла», автор Т. Коренева; «Полянка» (музыкальная играсказка), муз. Т. Вилькорейской.

Развитие танцевально-игрового творчества. «Я поляю, поляю лук», муз. Е. Тиличевой;

«Вальс кошки», муз. В. Золотарева; «Гори, гори ясно!», рус. нар. мелодия, обработ. Р. Рустамова; «Ая по лугу», рус. нар. мелодия, обработ. Т. Смирновой.

Игра на детских музыкальных инструментах. «Дон-дон», рус. нар. песня, обработ. Р. Рустамова; «Гори, гори ясно!», рус. нар. мелодия; «Часики», муз. С. Вольфензона;

Примерный перечень произведений изобразительного искусства

Иллюстрации, репродукции картин: Ф. Васильев «Перед дождем, «Сбор урожая»; Б. Кустодиев «Масленица»; Ф. Толстой «Букет цветов, бабочка и птичка»; П. Крылов «Цветы на окне», И. Репин «Стрекоза»; И. Левитан «Березовая роща», «Зимой в лесу»; Т. Яблонская «Весна»; А. Дейнека «Будущие летчики»; И. Грабарь Февральская лазурь; А. А. Пластов «Первый снег»; В. Тимофеев «Девочка с ягодами»; Ф. Сычков «Катание с горы»; Е. Хмелева «Новый год»; Н. Рачков

«Девочка с ягодами»; Ю. Кротов «Мои куклы», «Рукодельница», «Котятки»; О. Кипренский

«Девочка в маковом венке с гвоздикой в руке»; И. Разживин «Дорога в Новый год», «Расцвел салют в честь праздника Победы!»; И. Машков «Натюрморт» (чашка и мандарины); В. М. Васнецов «Ковер-самолет»; И. Я. Билибин «Иван-царевич и лягушка-квакушка», «Иван-царевич и Жар-птица»; И. Репин «Осенний букет».

Иллюстрации к книгам: И. Билибин «Сестрица Алёнушка и братец Иванушка», «Царевна-лягушка», «Василиса Прекрасная».

Примерный перечень анимационных и кинематографических произведений

В перечень входят анимационные и кинематографические произведения отечественного производства для совместного семейного просмотра, бесед и обсуждений, использования их элементов в образовательном процессе в качестве иллюстраций природных, социальных и психологических явлений, норм и правил

конструктивного взаимодействия, проявлений сопереживания и взаимопомощи; расширения эмоционального опыта ребенка, формирования у него эмпатии и ценностного отношения к окружающему миру.

Полнометражные кинематографические и анимационные фильмы рекомендуются только для семейного просмотра и не могут быть включены в образовательный процесс ДОО. Время просмотра ребенком цифрового и медиа контента должно регулироваться родителями (законными представителями) и соответствовать его возрастным возможностям. Некоторые анимационные произведения (отмеченные звездочкой) требуют особого внимания к эмоциональному состоянию ребенка и не рекомендуются к просмотру без обсуждения со взрослым переживаний ребенка. Ряд фильмов (отмеченные 2 звездочками) содержат серию образцов социально неодобряемых сценариев поведения на протяжении длительного экранного времени, что требует предварительного и последующего обсуждения с детьми.

Выбор цифрового контента, медиа продукции, в том числе кинематографических и анимационных фильмов должен осуществляться в соответствии с нормами, регулирующими доступ к информации, причиняющей вред здоровью и развитию детей в Российской Федерации (Федеральный закон Российской Федерации от 29 декабря 2010 г. N 436-ФЗ «О защите детей от информации, причиняющей вред их здоровью и развитию»).

Анимационные произведения

Для детей дошкольного возраста (с пяти лет)

Анимационный сериал «Тима и Тома», студия «Рики», реж. А.Борисова, А. Жидков, О. Мусин, А.Бахурин и др., 2015.

Фильм «Паровозик из Ромашкова», студия Союзмультфильм, реж.В.Дегтярев, 1967.

Фильм «Как львенок и черепаха пели песню», студия Союзмультфильм, режиссер И.Ковалевская, 1974.

Фильм «Мама для мамонтенка», студия «Союзмультфильм», режиссер Олег Чуркин, 1981. Фильм «Катерок», студия «Союзмультфильм», режиссёр И.Ковалевская, 1970.

Фильм «Мешок яблок», студия «Союзмультфильм», режиссёр В.Бордзиловский, 1974. Фильм «Крошка енот», ТО «Экран», режиссер О. Чуркин, 1974.

Фильм «Гадкий утенок», студия «Союзмультфильм», режиссер Дегтярев В.Д. Фильм «Котенок по имени Гав», студия Союзмультфильм, режиссер Л.Атаманов

Фильм «Малыш и Карлсон» студия «Союзмультфильм», режиссер Б. Степанцев. Фильм «Малыш и Карлсон»**, студия «Союзмультфильм», режиссер Б. Степанцев, 1969.

Фильм «Маугли», студия «Союзмультфильм», режиссер Р. Давыдов, 1971. Фильм «Кот Леопольд», студия «Экран», режиссер А. Резников, 1975 – 1987.

Фильм «Рикки-Тикки-Тави», студия «Союзмультфильм», режиссер А. Снежко-Блоцкой, 1965. Фильм «Дюймовочка», студия «Союзмультфильм», режиссер Л.

Амальрик, 1964.

Фильм «Пластилиновая ворона», ТО «Экран», режиссер А. Татарский, 1981.

Фильм «Каникулы Бонифация», студия «Союзмультфильм», режиссер Ф.

Хитрук, 1965. Фильм «Последний лепесток», студия «Союзмультфильм», режиссер Р. Качанов, 1977.

Фильм «Умка» и «Умка ищет друга», студия «Союзмультфильм», реж. В. Попов, В. Пекарь, 1969, 1970.

Фильм «Умка на елке», студия «Союзмультфильм», режиссер А.

Воробьев, 2019. Фильм «Сладкая сказка», студия Союзмультфильм, режиссёр В. Дегтярев, 1970.

Цикл фильмов «Чебурашка и крокодил Гена», студия «Союзмультфильм», режиссер Р. Качанов, 1969-1983.

Цикл фильмов «38 попугаев», студия «Союзмультфильм», режиссер Иван Уфимцев, 1976-91. Фильм «Лягушка-путешественница», студия «Союзмультфильм», режиссёры В. Котёночкин, А. Трусов, 1965.

Цикл фильмов «Винни-Пух», студия «Союзмультфильм», режиссер Ф. Хитрук, 1969 – 1972. Фильм «Серая шейка», студия «Союзмультфильм», режиссер Л. Амальрик, В. Полковников, 1948. Фильм «Золушка», студия «Союзмультфильм», режиссер И. Аксенчук, 1979.

Фильм «Новогодняя сказка», студия «Союзмультфильм», режиссёр В. Дегтярев, 1972. Фильм «Серебряное копытце», студия Союзмультфильм, режиссёр Г. Сокольский, 1977. Фильм «Щелкунчик», студия «Союзмультфильм», режиссер Б. Степанцев, 1973.

Фильм «Гуси-лебеди», студия Союзмультфильм, режиссёры И. Иванов-Вано, А. Снежко-Блоцкая, 1949.

Цикл фильмов «Приключение Незнайки и его друзей»**, студия «ТО Экран», режиссер коллектив авторов, 1971-1973.

Для детей старшего дошкольного возраста (6-7 лет)

Фильм «Варежка», студия «Союзмультфильм», режиссер Р. Качанов, 1967. Фильм «Честное слово», студия «Экран», режиссер М. Новогрудская, 1978.

Фильм «Вовка в тридевятом царстве»**, студия «Союзмультфильм», режиссер Б. Степанцев, 1965. Фильм «Заколдованный мальчик»**, студия «Союзмультфильм», режиссер А. Снежко-Блоцкая, В. Полковников, 1955.

Фильм «Золотая антилопа», студия «Союзмультфильм», режиссер Л. Атаманов, 1954.

Фильм «Бременские музыканты», студия «Союзмультфильм», режиссер И. Ковалевская, 1969. Фильм «Двенадцать месяцев», студия «Союзмультфильм», режиссер И. Иванов-Вано, М. Ботов, 1956.

Фильм «Ежик в тумане», студия «Союзмультфильм», режиссер Ю. Норштейн, 1975. Фильм «Девочка и дельфин»*, студия «Союзмультфильм», режиссер Р. Зельма, 1979. Фильм «Верните Рекса»*, студия «Союзмультфильм», режиссер В. Пекарь, В. Попов. 1975.

Фильм «Сказка сказок»*, студия «Союзмультфильм», режиссер Ю. Норштейн, 1979. Фильм Сериал «Простоквашино» и «Возвращение в Простоквашино» (2

сезона), студия «Союзмультфильм», режиссеры: коллектив авторов, 2018.

Сериал «Смешарики», студии «Петербург», «Мастерфильм», коллектив авторов, 2004. Сериал «Домовенок Кузя», студия ТО «Экран», режиссер А. Зябликова, 2000 – 2002. Сериал «Ну, погоди!»**, студия «Союзмультфильм», режиссер В. Котеночкин, 1969.

Сериал «Маша и медведь» (6 сезонов)**, студия «Анимаккорд», режиссеры О. Кузовков, О. Ужинов, 2009-2022.

Сериал «Фиксики» (4 сезона), компания «Аэроплан», режиссер В. Бедошвили, 2010. Сериал «Оранжевая корова» (1 сезон), студия Союзмультфильм, режиссер Е. Ернова

Сериал «Монсики» (2 сезона), студия «Рики», режиссёр А. Бахурин

Сериал «Смешарики. ПИН-КОД», студия «Рики», режиссёры: Р. Соколов, А. Горбунов, Д. Сулейманов и др.

Сериал «Зебра в клеточку» (1 сезон), студия «Союзмультфильм», режиссер А. Алексеев, А. Борисова, М. Куликов, А. Золотарева, 2020.

Полнометражный анимационный фильм «Снежная королева»**, студия «Союзмультфильм», режиссёр Л. Атаманов, 1957.

Полнометражный анимационный фильм «Аленький цветочек», студия «Союзмультфильм», режиссер Л. Атаманов, 1952.

Полнометражный анимационный фильм «Сказка о царе Салтане», студия «Союзмультфильм», режиссер И. Иванов-Вано, Л. Мильчин, 1984.

Кинематографические произведения

Кинофильм «Золушка» (0+), киностудия «Ленфильм», режиссер М. Шапиро, 1947.

Кинофильм «Приключения Буратино» (0+), киностудия «Беларусьфильм», режиссер А. Нечаев, 1977.

Кинофильм «Морозко» (0+), киностудия им. М. Горького, режиссер А. Роу, 1964.

Кинофильм «Новогодние приключения Маши и Вити» (0+), киностудия «Ленфильм», режиссёры И. Усов, Г. Казанский, 1975.

Кинофильм «Мама», киностудия «Мосфильм» (0+), режиссёр Э. Бостан, 1976. Кинофильм «Мери Поппинс, до свидания!» (0+), киностудия «Мосфильм», режиссёр Л. Квинихидзе, 1983.

Кинофильм «Марья-искусница» (6+), киностудия им. М. Горького, режиссер А. Роу, 1959. Кинофильм «Варвара-краса, длинная коса» (6+), киностудия им. М. Горького, режиссер А. Роу, 1969.

2.3 ФЕДЕРАЛЬНАЯ РАБОЧАЯ ПРОГРАММА ВОСПИТАНИЯ

Федеральная рабочая программа воспитания (далее – Программа воспитания) содержит пояснительную записку, целевой, содержательный и организационный разделы.

В пояснительной записке раскрывается назначение Программы, ее концептуальные основы. В целевом разделе сформулирована цель воспитания в ДОО, способы формирования задач воспитания для каждого возрастного периода, раскрываются методологические основы и принципы построения Программы воспитания, представлены требования к планируемым

результатам освоения Программы.

В содержательном разделе раскрывается содержание воспитательной работы по направлениям воспитания (патриотическое, социальное, познавательное, физическое и оздоровительное, трудовое, этико-эстетическое).

В организационном разделе излагаются общие требования к условиям реализации Программы воспитания, особенности взаимодействия взрослого с детьми, организации предметно-пространственной среды, особые требования к условиям, обеспечивающим достижение планируемых личностных результатов в работе с особыми категориями детей.

3.ОРГАНИЗАЦИОННЫЙ РАЗДЕЛ

3.1 ПСИХОЛОГО-ПЕДАГОГИЧЕСКИЕ УСЛОВИЯ РЕАЛИЗАЦИИ ФЕДЕРАЛЬНОЙ ПРОГРАММЫ

Успешная реализация Федеральной программы обеспечивается следующими психолого- педагогическими условиями:

- признание детства как уникального периода в становлении человека, понимание неповторимости личности каждого ребенка, принятие воспитанника таким, какой он есть, со всеми его индивидуальными проявлениями; проявление уважения к развивающейся личности, как высшей ценности, поддержка уверенности в собственных возможностях и способностях у каждого воспитанника;
- решение образовательных задач с использованием как новых форм организации процесса образования (проектная деятельность, образовательная ситуация, образовательное событие, обогащенные игры детей в центрах активности, проблемно-обучающие ситуации в рамках интеграции образовательных областей и др.), так и традиционных (фронтальные, подгрупповые, индивидуальные занятия⁹);
- обеспечение преемственности содержания и форм организации образовательного процесса в ОО, в том числе дошкольного и начального школьного уровней образования (опора на опыт, накопленный на предыдущих этапах развития, плавное изменение форм и методов образовательной работы, ориентация на стратегический приоритет непрерывного образования - формирование умения учиться);
- учет специфики возрастного и индивидуального психофизического развития обучающихся (использование форм и методов, соответствующих возрастным особенностям детей; видов деятельности, специфических для каждого возрастного периода, социальной ситуации развития);
- создание развивающей и эмоционально комфортной для ребенка образовательной среды, способствующей эмоционально-ценностному, социально-личностному, познавательному, эстетическому развитию ребенка и сохранению его индивидуальности, в которой ребенок реализует право на свободу выбора деятельности, партнера, средств и пр.;
- построение образовательной деятельности на основе взаимодействия взрослых с детьми, ориентированного на интересы и возможности каждого ребенка и учитывающего социальную ситуацию его развития;
- индивидуализация образования (в том числе поддержка ребенка, построение его образовательной траектории) и оптимизация работы с группой детей, основанные на

результатах педагогической диагностики (мониторинга);

- оказание ранней коррекционной помощи детям с ОВЗ на основе специальных психолого- педагогических подходов, методов, способов общения и условий, способствующих получению ДО, социальному развитию этих детей, в том числе посредством организации инклюзивного образования;
- совершенствование образовательной работы на основе результатов выявления запросов родительского и профессионального сообщества;
- психологическая, педагогическая и методическая помощь и поддержка родителей (законных представителей) в вопросах обучения, воспитания и развития детей, охраны и укрепления их здоровья;
- вовлечение родителей (законных представителей) в процесс реализации образовательной программы и построение отношений сотрудничества в соответствии с образовательными потребностями и возможностями семьи обучающихся;

-
- формирование и развитие психолого-педагогической компетентности участников образовательного процесса;
 - непрерывное психолого-педагогическое сопровождение участников образовательных отношений в процессе реализации Федеральной программы в Организации, обеспечение вариативности его содержания, направлений и форм, согласно запросам родительского и профессионального сообществ;
 - взаимодействие с различными социальными институтами (сферы образования, культуры, физкультуры и спорта, другими социально-воспитательными субъектами открытой образовательной системы), использование форм и методов взаимодействия, востребованных современной педагогической практикой и семьей, участие всех сторон взаимодействия в совместной социально-значимой деятельности;
 - использование широких возможностей социальной среды, социума как дополнительного средства развития личности, совершенствования процесса ее социализации;
 - предоставление информации о Федеральной программе семье, заинтересованным лицам, вовлеченным в образовательную деятельность, а также широкой общественности;
 - обеспечение возможностей для обсуждения Федеральной программы, поиска, использования материалов, обеспечивающих ее реализацию, в том числе в информационной среде.

3.2. КАДРОВЫЕ УСЛОВИЯ РЕАЛИЗАЦИИ ФЕДЕРАЛЬНОЙ ПРОГРАММЫ

Реализация Федеральной программы обеспечивается квалифицированными педагогическими работниками, наименование должностей которых должно соответствовать «Номенклатуре должностей педагогических работников организаций, осуществляющих образовательную деятельность, должностей руководителей образовательных организаций», утвержденной Постановлением Правительства Российской Федерации от 21.02.2022 № 225.

Необходимым условием является непрерывное сопровождение Федеральной программы педагогическими и учебно-вспомогательными работниками в течение всего времени ее

реализации в Организации или в дошкольной группе.

Квалификация педагогических и учебно-вспомогательных работников должна соответствовать квалификационным характеристикам, установленным в Едином квалификационном справочнике должностей руководителей, специалистов и служащих, раздел "Квалификационные характеристики должностей работников образования", утвержденном приказом Министерства здравоохранения и социального развития Российской Федерации от 26 августа 2010 г. № 761н.

Образовательная организация вправе применять сетевые формы реализации Федеральной программы или отдельных ее компонентов, в связи с чем может быть задействован кадровый состав других организаций, участвующих в сетевом взаимодействии с организацией, квалификация которого отвечает указанным выше требованиям.

Реализация образовательной программы ДО обеспечивается руководящими, педагогическими, учебно-вспомогательными, административно-хозяйственными работниками образовательной организации, а также медицинскими и иными работниками, выполняющими вспомогательные функции. Организация самостоятельно устанавливает штатное расписание, осуществляет прием на работу работников, заключение с ними и расторжение трудовых договоров, распределение должностных обязанностей, создание условий и организацию

методического и психологического сопровождения педагогических работников. Руководитель организации вправе заключать договора гражданско-правового характера и совершать иные действия в рамках своих полномочий.

При работе с детьми с ОВЗ в группах комбинированной или компенсирующей направленности, в Организации должны быть дополнительно предусмотрены должности педагогических и иных работников, перечень и количество которых определяется «Порядком организации и осуществления образовательной деятельности по основным общеобразовательным программам – образовательным программам дошкольного образования», утвержденным Приказом Министерства просвещения Российской Федерации от 31 июля 2020 г. № 373.

В целях эффективной реализации Федеральной программы Организация должна создать условия для профессионального развития педагогических и руководящих кадров, в т.ч. реализации права педагогических работников на получение дополнительного профессионального образования не реже одного раза в три года за счет средств Организации.

ПРИМЕРНЫЙ РЕЖИМ И РАСПОРЯДОК ДНЯ В ДОШКОЛЬНЫХ ГРУППАХ

Режим дня представляет собой рациональное чередование отрезков сна и бодрствования в соответствии с физиологическими обоснованиями, обеспечивает хорошее самочувствие и активность ребенка, предупреждает утомляемость и перевозбуждение.

Режим и распорядок дня устанавливается с учетом санитарно-эпидемиологических требований, условий реализации программы Организации, потребностей участников образовательных отношений.

Основными компонентами режима в ДОО являются: сон, пребывание на открытом воздухе (прогулка), образовательная деятельность, игровая деятельность и отдых по собственному выбору (самостоятельная деятельность), прием пищи, личная гигиена.

Содержание и длительность каждого компонента, а также их роль в определенные возрастные периоды закономерно изменяются, приобретая новые характерные черты и особенности.

Дети, соблюдающие режим дня, более уравновешены и работоспособны, у них постепенно вырабатываются определенные биоритмы, система условных рефлексов, что помогает организму ребенка физиологически переключаться между теми или иными видами деятельности, своевременно подготавливаться к каждому этапу: приему пищи, прогулке, занятиям, отдыху. Нарушение режима отрицательно сказывается на нервной системе детей: они становятся вялыми или, наоборот, возбужденными, начинают капризничать, теряют аппетит, плохо засыпают и спят беспокойно.

Приучать детей выполнять режим дня необходимо с раннего возраста, когда легче всего вырабатывается привычка к организованности и порядку, активной деятельности и правильному отдыху с максимальным проведением его на свежем воздухе. Делать это необходимо постепенно, последовательно и ежедневно.

Режим дня должен быть *гибким*, однако неизменными должны оставаться время приема пищи, интервалы между приемами пищи, обеспечение необходимой длительности суточного сна, время отхода ко сну; проведение ежедневной прогулки.

При организации режима следует предусматривать оптимальное чередование самостоятельной детской деятельности и организованных форм работы с детьми, коллективных и индивидуальных игр, достаточную двигательную активность ребенка в течение дня, обеспечивать сочетание умственной и физической нагрузки. Время образовательной деятельности организуется

таким образом, чтобы вначале проводились наиболее насыщенные по содержанию виды деятельности, связанные с умственной активностью детей, максимальной их произвольностью, а затем творческие виды деятельности в чередовании с музыкальной и физической активностью.

Продолжительность дневной суммарной образовательной нагрузки для детей дошкольного возраста, условия организации образовательного процесса должны соответствовать требованиям, предусмотренным Санитарными правилами и нормами СанПиН 1.2.3685-21 «Гигиенические нормативы и требования к обеспечению безопасности и (или) безвредности для человека факторов среды обитания», утвержденным постановлением Главного государственного санитарного врача Российской Федерации от 28 января 2021 г. № 2, действующим до 1 марта 2027 г. (далее – Гигиенические нормативы), и Санитарными правилами СанПиН 2.4.3648-20 «Санитарно-эпидемиологические требования к организациям воспитания и обучения, отдыха и оздоровления детей и молодежи», утвержденным Постановлением Главного государственного санитарного врача Российской Федерации от 28 сентября 2020 г. № 28 (далее – Санитарно-эпидемиологические требования).

Режим дня строится с учетом сезонных изменений. В теплый период года увеличивается ежедневная длительность пребывания детей на свежем воздухе, образовательная деятельность переносится на прогулку (при наличии условий). Согласно пункту 185 Гигиенических нормативов при температуре воздуха ниже минус 15 °С и скорости ветра более 7 м/с продолжительность прогулки для детей до 7 лет сокращают. При осуществлении режимных моментов необходимо учитывать также индивидуальные особенности ребенка (длительность сна, вкусовые предпочтения, характер, темп

деятельности и т. д.).

Режим питания зависит от длительности пребывания детей в ДОО и регулируется СанПиН 2.3/2.4.3590-20 «Санитарно-эпидемиологические требования к организации общественного питания населения», утвержденным Постановлением Главного государственного санитарного врача Российской Федерации от 27 октября 2020 года № 32 (далее – СанПиН по питанию).

Согласно пункту 183 Гигиенических нормативов Организация может корректировать режим дня в зависимости от типа организации и вида реализуемых образовательных программ, сезона года. Ниже приведены требования к организации образовательного процесса, режиму питания, которыми следует руководствоваться при изменении режима дня.

Требования и показатели организации образовательного процесса
(извлечения из СанПиН 1.2.3685-21 Таблицы 6.6, 6.7)

Показатель	Возраст	Норматив
<i>Требования к организации образовательного процесса</i>		
Начало занятий не ранее	все возраста	8.00
Окончание занятий, не позднее	все возраста	17.00
Продолжительность занятия для детей дошкольного возраста, не более	от 1,5 до 3 лет	10 минут
	от 3 до 4 лет	15 минут
	от 4 до 5 лет	20 минут
	от 5 до 6 лет	25 минут
	от 6 до 7 лет	30 минут
Продолжительность дневной суммарной образовательной нагрузки для детей дошкольного возраста, не более	от 1,5 до 3 лет	20 минут
	от 3 до 4 лет	30 минут
	от 4 до 5 лет	40 минут
	от 5 до 6 лет	50 минут или 75 мин при организации 1 занятия
	от 6 до 7 лет	последнего сна 90 минут
Продолжительность перерывов между занятиями, не менее	все возраста	10 минут
Перерыв во время занятий для гимнастики, не менее	все возраста	2-х минут
<i>Показатели организации образовательного процесса</i>		
Продолжительность ночного сна не менее	1–3 года	12 часов
	4–7 лет	11 часов

Продолжительность дневного сна, не менее	1–3 года 4–7 лет	3 часа 2,5 часа
Продолжительность прогулок, не менее	для детей до 7 лет	3 часа в день
Суммарный объем двигательной активности, не менее	все возраста	1 часа в день
Утренний подъем, не ранее	все возраста	7 ч 00 мин
Утренняя зарядка, продолжительность, не менее	до 7 лет	10 минут

Приложение №
10к СанПиН
2.3/2.4.3590-
20

Режим питания в зависимости от длительности пребывания детей в ДОО

Время приема пищи	Приемы пищи в зависимости от длительности пребывания детей в дошкольной организации		
	8–10 часов	11–12 часов	24 часа
8.30-9.00	завтрак	завтрак	завтрак
10.30-11.00	второй завтрак	второй завтрак	второй завтрак
12.00-13.00	обед	обед	обед
15.30	полдник	полдник	полдник
18.30	-	ужин	ужин
21.00	-	-	второй ужин

Приложение №
12к СанПиН
2.3/2.4.3590-
20

Количество приемов пищи в зависимости от режима функционирования организации и режима обучения

Вид организации	Продолжительность, либо время нахождения ребенка в организации	Количество обязательных приемов пищи
Дошкольные организации, организации	до 5 часов	2 приема пищи (приемы пищи определяются фактическим временем нахождения в организации)

по уходу и присмотру	8–10 часов	завтрак, второй завтрак, обед и полдник
	11–12 часов	завтрак, второй завтрак, обед, полдник и ужин
	круглосуточно	завтрак, второй завтрак, обед, полдник, ужин, второй ужин

Организация может самостоятельно принимать решение о наличии второго завтрака ужина, руководствуясь следующими положениями СанПиН по питанию:

При отсутствии второго завтрака калорийность основного завтрака должна быть увеличена на 5% соответственно.

При 12-часовом пребывании возможна организация как отдельного полдника, так и «уплотненного» полдника с включением блюд ужина и с распределением калорийности суточного рациона 30%.

Ниже приведены примерные режимы дня для детей разного возраста при 12-часовом пребывании в образовательной организации, составленные с учетом Гигиенических нормативов, СанПиН по питанию. В расписании учтены требования к длительности режимных процессов (сна, образовательной деятельности, прогулки), количеству, времени проведения и длительности обязательных приемов пищи (завтрака, второго завтрака, обеда, полдника, ужина).

Примерный режим дня в дошкольных группах

Содержание	3—4 года	4—5 лет	5—6 лет	6—7 лет
<i>Холодный период года</i>				
Утренний прием детей, игры, самостоятельная деятельность, утренняя гимнастика (не менее 10 минут)	7.00-8.30	7.00-8.30	7.00-8.30	7.00-8.30
Завтрак	8.30-9.00	8.30-9.00	8.30-9.00	8.30-9.00
Игры, подготовка к занятиям	9.00-9.20	9.00-9.15	9.00-9.15	-
Занятия (включая гимнастику в процессе занятия -2 минуты, перерывы между занятиями, не менее 10 минут)	9.20-10.00	9.15-10.05	9.15-10.15	9.00-10.50
Подготовка к прогулке, прогулка, возвращение с прогулки	10.00–12.00	10.05–12.00	10.15-12.00	10.50-12.00
Второй завтрак	10.30-11.00	10.30-11.00	10.30-11.00	10.30-11.00

Обед	12.00-13.00	12.00-13.00	12.00-13.00	12.00-13.00
Подготовка ко сну, сон, постепенный подъем детей, закаливающие процедуры	13.00-15.30	13.00-15.30	13.00-15.30	13.00-15.30
Полдник	15.30-16.00	15.30-16.00	15.30-16.00	15.30-16.00
Занятия (при необходимости)	-	-	16.00-16.25	-
Игры, самостоятельная деятельность детей	16.00-17.00	16.00-17.00	16.25-17.00	16.00-17.00
Подготовка к прогулке, прогулка, самостоятельная деятельность детей, возвращение с прогулки	17.00-18.30	17.00-18.30	17.00-18.30	17.00-18.30
Ужин	18.30	18.30	18.30	18.30
Уход домой	до 19.00	до 19.00	до 19.00	до 19.00
Теплый период года				
Утренний прием детей, игры, самостоятельная деятельность, утренняя гимнастика (не менее 10 минут)	7.00-8.30	7.00-8.30	7.00-8.30	7.00-8.30
Завтрак	8.30-9.00	8.30-9.00	8.30-9.00	8.30-9.00
Игры, самостоятельная деятельность	9.00-9.20	9.00-9.15	9.00-9.15	-
Второй завтрак	10.30-11.00	10.30-11.00	10.30-11.00	10.30-11.00
Подготовка к прогулке, прогулка, занятия на прогулке, возвращение с прогулки	9.20-12.00	9.15-12.00	9.15-12.00	9.00-12.00
Обед	12.00-13.00	12.00-13.00	12.00-13.00	12.00-13.00
Подготовка ко сну, сон, постепенный подъем детей, закаливающие процедуры	13.00-15.30	13.00-15.30	13.00-15.30	13.00-15.30

Полдник	15.30-16.00	15.30-16.00	15.30-16.00	15.30-16.00
Игры, самостоятельная надежность детей	16.00-17.00	16.00-17.00	16.00-17.00	16.00-17.00
Подготовка к прогулке, прогулка, самостоятельная деятельность детей	17.00-18.30	17.00-18.30	17.00-18.30	17.00-18.30
Ужин	18.30	18.30	18.30	18.30
Уход домой	до 19.00	до 19.00	до 19.00	до 19.00

Согласно пункту 2.10 Санитарно-эпидемиологических требований к организации образовательного процесса и режима дня должны соблюдаться следующие требования:

Режим двигательной активности детей в течение дня организуется с учетом возрастных особенностей и состояния здоровья.

При организации образовательной деятельности предусматривается введение в режим дня физкультминуток во время занятий, гимнастики для глаз, обеспечивается контроль за осанкой, в том числе, во время письма, рисования и использования ЭСО.

Физкультурные, физкультурно-оздоровительные мероприятия, массовые спортивные мероприятия, туристические походы, спортивные соревнования организуются с учетом возраста, физической подготовленности и состояния здоровья детей. Хозяйствующим субъектом обеспечивается присутствие медицинских работников на спортивных соревнованиях и на занятиях в плавательных бассейнах.

Возможность проведения занятий физической культурой и спортом на открытом воздухе, а также подвижных игр, определяется по совокупности показателей метеорологических условий (температуры, относительной влажности и скорости движения воздуха) по климатическим зонам. В дождливые, ветреные и морозные дни занятия физической культурой должны проводиться в зале.

Федеральный календарный план воспитательной работы

Календарный план воспитательной работы (далее — План) разрабатывается в свободной форме с указанием: содержания дел, событий, мероприятий; участвующих дошкольных групп; сроков, в том числе сроков подготовки; ответственных лиц.

При формировании календарного плана воспитательной работы Организация вправе включать в него мероприятия по ключевым направлениям воспитания детей.

Все мероприятия должны проводиться с учетом Федеральной программы, а также возрастных, физиологических и психоэмоциональных особенностей воспитанников.

Примерный перечень основных государственных и народных праздников, памятных дат в календарном плане воспитательной работы в ДОО.

Январь:

27 января: День полного освобождения Ленинграда от фашистской блокады.

Февраль:

8 февраля: День российской науки
21 февраля: Международный день родного
языка 23 февраля: День защитника
Отечества

Март:

8 марта: Международный женский день
18 марта: День воссоединения Крыма с
Россией 27 марта: Всемирный день театра

Апрель:

12 апреля: День космонавтики, день запуска СССР первого искусственного спутника
Земли 22 апреля: Всемирный день Земли
30 апреля: День пожарной охраны

Май:

1 мая: Праздник Весны и
Труда 9 мая: День
Победы
19 мая: День детских общественных организаций
России 24 мая: День славянской письменности и
культуры

Июнь:

1 июня: Международный день защиты
детей 5 июня: День эколога
6 июня: День русского языка, день рождения великого русского поэта Александра
Сергеевича Пушкина (1799-1837)
12 июня: День России
22 июня: День памяти и скорби
Третье воскресенье июня: День медицинского работника

Июль:

8 июля: День семьи, любви и
верности 30 июля: День Военно-
морского флота

Август:

2 августа: День Воздушно-десантных войск
22 августа: День Государственного флага Российской Федерации

Сентябрь:

1 сентября: День знаний
7 сентября: День Бородинского сражения
27 сентября: День воспитателя и всех дошкольных работников

Октябрь:

1 октября: Международный день пожилых людей; Международный день
музыки 5 октября: День учителя
16 октября: День отца в России
28 октября: Международный день анимации

Ноябрь:

4 ноября: День народного единства
10 ноября: День сотрудника внутренних дел Российской
федерации 27 ноября: День матери в России

30 ноября: День Государственного герба Российской Федерации

Декабрь:

3 декабря: День неизвестного солдата; Международный день

инвалидов 5 декабря: День добровольца (волонтера) в России

8 декабря: Международный день

художника 9 декабря: День Героев

Отечества

12 декабря: День Конституции Российской

Федерации 31 декабря: Новый год.

Перечень дополняется и актуализируется ежегодно в соответствии с памяtnыми датами, юбилеями общероссийского, регионального, местного значения, памяtnыми датами Организации, документами Президента РФ, Правительства РФ, перечнями рекомендуемых воспитательных событий Министерства просвещения РФ, методическими рекомендациями исполнительных органов власти в сфере образования

Комплексно - тематическое планирование «Ознакомление с миром природы»

№	тема	Программное содержание
СЕНТЯБРЬ		
1	День знаний. Готовимся к школе Во саду ли, в огороде (1 неделя)	Расширять представления детей о многообразии мира растений; об овощах, фруктах и ягодах; учить узнавать их и правильно называть овощи, фрукты и ягоды. Формировать общие представления о пользе овощей и фруктов, разнообразии блюд из них. Расширять представления детей о способах ухода за садово – огородными растениями. Формировать желание делиться впечатлениями.
2	«Мир вокруг нас- лес (деревья, грибы, ягоды)» Экологическая тропа осенью (на улице) (3 неделя)	Расширять представления об объектах экологической тропы и сезонных изменениях в природе. Формировать эстетическое отношение к окружающей действительности. Систематизировать знания о пользе растений для человека и животных.
ОКТЯБРЬ		
3	«Мир вокруг нас - наши домашние питомцы» Берегите животных. (всемирный день животных) (1 неделя)	Расширять представления детей о многообразии животного мира. Закреплять знания о животных родного края. Расширять представления о взаимосвязях животных со средой обитания. Воспитывать осознанное бережное отношение к миру природы. Дать элементарные представления о способах охраны животных. Формировать представления о том, что человек это часть

		природы, что он должен беречь, охранять и защищать ее. Развивать творчество, инициативу и умение работать в коллективе.
	«Мир вокруг нас-дикие животные средней полосы России»	
	«Дикие животные средней полосы России» с использованием ИКТ	Закрепить и пополнить знания детей о диких животных средней полосы России, их образе жизни, жилище, питания
НОЯБРЬ		
6	«Дружба народов» Пернатые друзья (2неделя)	Формировать представление о зимующих и перелетных птицах. Учить отгадывать загадки. Развивать интерес к миру пернатых, любознательность. Дать представление о значении птиц для окружающей природы. Развивать внимание, творческую активность, желание заботиться о птицах.
7	«Крылатые друзья- зимующие птицы» Покормим птиц 4неделя	Расширять представления о зимующих птицах родного края. Учить узнавать по внешнему виду и называть птиц. Формировать желание наблюдать за птицами, не мешая им. Развивать познавательный интерес к миру природы. Закреплять знания о повадках птиц. Формировать желание заботиться о птицах в зимний период. Развивать эмоциональную отзывчивость.
ДЕКАБРЬ		
12	«Мой край-Югра!» Экскурсия в зоопарк	Расширять представления детей о многообразии животного мира нашего края -Югра, о том, что человек часть природы, и он должен беречь, охранять и защищать ее. Формировать представления о том, что животные делятся на классы: насекомые, птицы, рыбы, звери.
9	Времена года: Зимushка-Зима» Зимние явления в природе 2неделя	Расширять представления о зимних изменениях в природе. Закреплять знания о зимних месяцах. Активизировать словарный запас (снегопад, метель, изморозь). Учить получать знания о свойствах снега в процессе опытнической

		деятельности. Развивать познавательную активность, творчество.
ЯНВАРЬ		
8	«Животный мир Севера и полярных районов» Как животные помогают человеку (2неделя)	Расширять представления детей о животных разных стран и континентов. Способствовать формированию представлений о том, как животные могут помогать человеку. Развивать любознательность, познавательную активность; творческие способности. Расширять словарный запас.
ФЕВРАЛЬ		
	«Зимние виды спорта» Зимние забавы	Расширить и закрепить уже имеющиеся представления детей о зиме. Обобщить и систематизировать представления детей о характерных признаках зимы, о зимних забавах; о зимних видах спорта.
	«Мир технических чудес и изобретений» «Экосистема ЛЕС»	формирование у детей представления о том, что лес - это сообщество растений и животных, которые живут вместе и нужны друг другу.
МАРТ		
13	«Международный женский день» Мир комнатных растений	Расширять представление о многообразии комнатных растений. Учить узнавать и правильно называть комнатные растения. Рассказать о профессиях, связанных с уходом за комнатными растениями. Закрепить знания об основных потребностях комнатных растений с учетом их особенностей. Совершенствовать навыки ухода за растениями. Формировать желание помогать взрослым по уходу за растениями.
	«Театральная неделя» Экологическая сказка «Юбилей Бабы Яги»	Уточнить представления детей о необходимости защиты природы, о роли чистой воды и воздуха для окружающей нас среды.
АПРЕЛЬ		
14	«Подводный мир» (рыбы,река, море)»	

	Водные ресурсы земли (3 неделя)	Расширять представления детей о многообразии водных ресурсов: реки, озера, родники, моря и океаны, о том, как человек может пользоваться водой в своей жизни, о том, как можно экономично относиться к водным ресурсам. Расширять представления о свойствах воды. Закреплять знания о водных ресурсах родного края; о пользе воды в жизни человека и животных.
	«Международный день Земли. Единство и дружбы народов»	
	День Земли	Познакомить учащихся с праздником День Земли; формировать интерес к окружающему миру и экологическое сознание; воспитывать стремление бережного отношения к природе, активного участия в деле защиты окружающей среды.
МАЙ		
	«Животные жарких стран»	
	Животные жарких стран 2неделя	Закреплять и расширять знания детей о животных жарких стран, отражая собственные впечатления в художественной деятельности.
	«Мы юные экологи (первоцветы, растения, насекомые)	
	Первоцветы 3 неделя	Организовать образовательную деятельность детей, направленную на развитие познавательного интереса детей к природе в процессе ознакомления с первоцветами. Познакомить детей с первоцветами : подснежником, крокусами, мать-и-мачехой, медуницей, примулой; закрепить знание о первоцветах : подснежниках, пролеске, крокусах, мать-и-мачехе, медунице, примуле.

Комплексно - тематическое планирование «Ознакомление с предметным и социальным окружением»

№ занятия	Подраздел программы	Тема	Программное содержание
СЕНТЯБРЬ			
	«ЮНЫЕ ИНСПЕКТОРЫ ДОРОЖНОГО ДВИЖЕНИЯ»		
	Явления общественной жизни. В гостях у светофора		Обобщение знаний детей по правилам дорожного движения; воспитание дисциплинированности учащихся на улицах города. Закрепить названия дорожных знаков и значение светофора на дорогах; развивать внимание, память и мышление, быстроту и ловкость.
16	«ШИРОКА СТРАНА МОЯ РОДНАЯ»		

	Социальное окружение Россия –огромная страна	Формировать представления о том, что наша огромная многонациональная страна называется Российской Федерация (Россия), в ней много городов и сел. Познакомить с Москвой — главным городом, столицей нашей Родины, ее достопримечательностями.
ОКТАБРЬ		
15	«МОЙ ДОМ: МИР ТЕХНИЧЕСКИХ ЧУДЕС»	
	Предметное окружение Путешествие в прошлое пылесоса	Вызвать интерес к прошлому предметов; подвести к пониманию того, что человек придумывает и создает разные приспособления для облегчения труда.
10	«ВСЕ ПРОФЕССИИ НУЖНЫ, ВСЕ ПРОФЕССИИ ВАЖНЫ»	
	Явления общественной жизни. В гостях у костелянши	Познакомить детей с деловыми и личностными качествами костелянши. Развивать доброжелательное отношение к ней.
НОЯБРЬ		
	«НЕДЕЛЯ ЗДОРОВЬЯ»	
	Социальное окружение. В гостях у доктора Айболита	Формирование привычки к здоровому образу жизни, представления о том, что такое здоровье. Познакомить с понятием «Витамины». Продолжать знакомить с правилами личной гигиены. Учить узнавать и называть полезные для здоровья продукты.
6	«НЕДЕЛЯ ПСИХОЛОГИИ»	
	Явления общественной жизни. Детский сад. Знакомство с профессией психолога.	Показать детям общественную значимость детского сада. Формировать понятия о том, что сотрудников детского сада надо благодарить за их заботу, уважать их труд, бережно к нему относиться.
ДЕКАБРЬ		
7	ВРЕМЕНА ГОДА: ЗИМУШКА-ЗИМА»	
	Предметное окружение. Наряды куклы Тани.	Познакомить детей с разными видами тканей, обратить внимание на отдельные свойства (впитываемость); побуждать устанавливать причинно-следственные связи между использованием тканей и временем года.
8	ТВОРЧЕСКАЯ МАСТЕРСКАЯ ДЕДА МОРОЗА «НОВОГОДНИЕ ЧУДЕСА»	
	Явления общественной жизни. Игры во дворе.	Знакомить детей с элементарными основами безопасности жизнедеятельности, обсудить возможные опасные ситуации, которые могут возникнуть при играх во дворе, катании на велосипеде в черте города.
ЯНВАРЬ		
9	«ВОЛШЕБНЫЕ СКАЗКИ РОЖДЕСТВА»	
	Предметное окружение. В мире металла.	Познакомить детей со свойствами и качествами металла. Учить находить металлические предметы в ближайшем окружении.

	«НАША КУХНЯ (ПОСУДА)»	
	В гостях у повора	Закрепить знания детей о кухонной и столовой посуде.
ФЕВРАЛЬ		
	ТРАНСПОРТ. ОТ КАКЕТЫ ДО РАКЕТЫ»	
	Предметное окружение. От кареты до ракеты	Познакомить с разными средствами передвижения; показать, как потребности и мечты людей способствовали появлению новых видов транспорта; воссоздать последовательность появления разных видов транспорта; учить сравнивать их; упражнять в умении видеть и объяснять недостатки разных видов транспорта.
12	«НАШИ ПАПЫ-ЗАЩИТНИКИ ОТЕЧЕСТВА»	
	Явления общественной жизни. Российская армия.	Продолжать расширять представления детей о Российской армии. Рассказывать о трудной, но почетной обязанности защищать Родину, охранять ее спокойствие и безопасность.
МАРТ		
	«БЫТЬ КУЛЬТУРНЫМ- ЭТО ЗДОРОВО»	
	Социальное окружение Кто такой культурный человек	Становление осознанного отношения к роли человека в развитии культуры. Обогащать первоначальные представления о роли человека в развитии культуры; воспитывать познавательный интерес к культуре своего и других народов; формировать способы самостоятельного применения информации в игровой деятельности.
14	НЕДЕЛЯ ИСКУССТВА- НАРОДНЫЕ ПРОМЫСЛЫ.	
	Явления общественной жизни. В гостях у художника.	Развивать умение вычленять общественную значимость труда художника, его необходимость; показать, что продукты его труда отражают чувства, личностные качества, интересы.
АПРЕЛЬ		
5	«КНИЖКИНА НЕДЕЛЯ»	
	Предметное окружение. Коллекционер бумаги.	Расширять представления детей о разных видах бумаги и ее качествах. Совершенствовать умение определять предметы по признакам материала.
13	«БЕЗОПАСНОСТЬ»	
	Предметное окружение. Путешествие в прошлое лампочки	Познакомить детей с историей электрической лампочки, вызвать интерес к прошлому этого предмета.
МАЙ		
16	«ДЕНЬ ПОБЕДЫ!»	
	Явления общественной жизни. Россия -огромная страна.	Формировать представления о том, что наша огромная многонациональная страна называется Российская Федерация (Россия), в ней много городов и сел. Познакомить с Москвой — главным городом, столицей нашей Родины, ее достопримечательностями.

«ЗДРАВСТВУЙ ЛЕТО! БЕЗОПАСНОСТЬ (ЛЕС,ВОДОЕМЫ)»		
Явления общественной жизни. правила поведения на природе	общественной поведени на	Формирование правил безопасного поведения на природе. закреплять правила безопасного поведения в лесу, на водоеме; Закрепить правила поведения в лесу во время пожара; Воспитывать бережное отношение к природе; Активизировать словарный запас детей.

Комплексно - тематическое планирование «Развитие познавательно – исследовательской деятельности»

№ п/п	тема	цель	материалы
сентябрь			
1	Наоборот	Знакомство со словами «наоборот», «противоположно» и усвоение их значений; развитие умения находить к каждому слову (действию) противоположное слово.	Картинки с изображением взрослых животных и их детенышей, белый и черный кубики, одинаковые по величине, маленькая и большая куклы, длинная и короткая деревянная палочки, большой и маленький камушки одинакового цвета (галька), 2 черных шарика: маленький и большой; 2 белых шарика: маленький и большой.
2	Большой – маленький	Развивать умение находить и различать противоположности. Формировать действие «превращение».	Большая и маленькая куклы, большая и маленькая пуговицы, маленькая и большая одежда для кукол, большие и маленькие предметы: коробочки, ложки, сумочки, карандашики, шарики, кубики, колечки. Платок из плотной ткани.
3	Превращение	Знакомство со словом «превращается», поиск превращений. Развитие умения фиксировать действие превращения на основе употребления пар слов: «был – будет», «был – стал (станет)», например: тигренок был маленький, будет (станет) большой. Формирование действия превращения на основе	Картинки с изображением маленьких и больших деревьев, животных; пластилин, медицинский бинт, разрезанный на части по 5—10 см.

		практических действий с пластилином, резиной.	
4	Схема превращения	Освоение схемы «превращения». Формирование действия «превращения».	Предметные картинки. Бумага, карандаши.
октябрь			
5	Лед – вода	Развитие представлений о плавлении льда, о превращении льда в воду, о зиме и лете. Формирование действия «превращения».	Лед в целлофановом пакетице (или пробирка, наполненная льдом на одну треть) (на каждого ребенка), две картинки с одинаковым пейзажем в разное время года (на одной картинке речка, солнце, берег реки в цветах, дети купаются в речке; на другой – замерзшая речка, идет снег, берег реки в сугробах, дети катаются на коньках на льду реки).
6	Морозко	Формирование представлений об агрегатных превращениях воды и сезонных изменениях в природе. Формирование действий превращения.	Две конфорки (с возможностью нагревания одной из них), два кружка – синий и красный, два кусочка льда.
7	Твердое – жидкое	Формирование представлений о твердых веществах и жидких. Развитие умения наблюдать, сравнивать различные вещества. Формирование действий превращения.	Кусочек льда, камень (желательно с гранями), стакан молока, стакан воды (на каждого ребенка). У воспитателя: стакан с водой, большой кусок льда квадратной формы, тазик с водой, камешек; картинки с изображением зимы и лета, корабля на волнах, водопада.
8	Снегурочка	Формирование представлений об агрегатных превращениях воды. Развитие способностей к преобразованию. Формирование действия превращения.	Картонные кружки: один с изображением солнца, другой с изображением Деда Мороза. Картинки: Дед Мороз и Снегурочка, старик и старуха, горящий костер, костер, облачка в небе, облачко в виде контура фигуры Снегурочки.
ноябрь			
9	Жидкое – твердое	Формирование представлений о плавлении и отвердевании веществ. Развитие способностей к преобразованию.	Стакан горячего компота, стакан с замороженным компотом. Кусочки парафина (на каждого ребенка). Спиртовка лабораторная или

		Формирование действия превращения.	электрическая плитка, стакан с холодной водой.
10	Нагревание - охлаждение	Формирование представлений о нагревании, охлаждении, плавлении и отвердевании. Развитие способностей к преобразованию. Формирование действий превращения.	Картинки: Пятачок в постели, холодильник с открытой дверцей, плита с дымящейся кастрюлей. Символ нагревания (тепла) – кружок картона с изображением солнца, символ охлаждения (холода) – кружок картона с изображением белых снежинок на синем фоне. Сахар, пробирка или стакан, спиртовка.
11	Испарение	Формирование представлений об испарении воды – превращении воды в пар при нагревании. Формирование целостного представления об агрегатных состояниях воды: лед – вода – пар. Развитие представлений об источниках тепла (теплые руки, горячая плита, солнце). Развитие способностей к преобразованию.	Кусочки льда (на каждого ребенка), стакан со льдом, плитка или спиртовка, небольшая кастрюля
12	Золушка	Закрепление знаний об агрегатных состояниях воды. Формирование представлений об испарении жидкостей. Развитие способностей к преобразованию	Одеколон (или спирт) во флаконе, пипетка, блюдечки (на каждого ребенка).
декабрь			
13	Выпаривание соли	Формирование представлений об испарении воды. Развитие способностей к преобразованию.	Картинки с изображением моря, реки, соляного озера; соль, пробирка, спиртовка.
14	Стирка и глажение белья	Формирование представлений об испарении воды. Развитие способностей к преобразованию.	Кукольные платье и штанишки, тазик с водой, горячий утюг; картинки: грязный ребенок, чистый ребенок.
15	Конденсация	Формирование представлений о конденсации воды – превращении пара в воду	Вода в чайнике или кастрюле, зеркало или стекло. Картинки: избушка на курьих ножках, Баба-яга, Настенька, ручеек.

		при охлаждении пара. Развитие способностей к преобразованию.	
16	Змей Горыныч о трех головах	Развитие представлений о единстве агрегатных состояний воды – лед, вода и пар. Развитие способностей к преобразованию.	Кусочек льда, горячая плитка, картинки: Змей Горыныч с тремя головами, Иванушка и Настенька.
январь			
17	Лед – вода – пар	Формирование представлений об агрегатных состояниях воды. Развитие представлений о сериационном изменении воды.	Символы: картонный синий квадрат – «лед»; картонный белый кружок, на котором изображены волны и пузырьки – «вода»; вырезанное из белого картона облако; картонный кружок с изображением Деда Мороза на фоне снежинок; картонный кружок с изображением желтого солнца на красном фоне, от солнца идут лучи.
18	Игра в школу	Формирование представлений об агрегатных состояниях воды. Усвоение значений символов льда, воды и пара, нагревания и охлаждения. Построение сериационного ряда изменений агрегатных состояний воды.	У детей на столиках символы льда, воды и пара, у воспитателя символы нагревания и охлаждения, колокольчик, дудочка.
19	Игра «Царство льда, воды и пара»	Формирование представлений об агрегатных превращениях воды. Развитие представлений о знаках и символах.	Символы нагревания и охлаждения (солнце и Дед Мороз), символы льда, воды и пара, дудочка, колокольчик.
20	Свойства веществ	Формирование представлений о свойствах твердых и жидких веществ. Развитие экологического сознания. Развитие способностей к преобразованию.	Деревянная палочка, кусок мела, кусок пластилина, стакан с водой, пустой стакан (на каждого ребенка), кусок льда, вода в целлофановом пакете, молоток, изображение бассейна, кубик.
февраль			
21	Строение веществ	Расширение представлений о строении знакомых веществ в процессе изучения	Речной песок в блюде, сахар-рафинад, лупа 3 или 5-кратного увеличения, по два стакана с теплой водой,

		их с помощью лупы. Развитие способностей к преобразованию.	чайные ложки (на каждого ребенка).
22	Сказка об Илье Муромце и Василисе Прекрасной	Закрепление представлений об испарении и конденсации. Формирование представлений о воздухе. Развитие способностей к преобразованию.	Пульверизатор с флаконом, на дне которого немного воды, резиновая груша.
23	Воздух и его свойства	Формирование представлений о воздухе и его свойствах. Развитие способностей к преобразованию.	Надувные резиновые игрушки, тазик с водой, картинки: водолаз под водой, над ним пузырьки воздуха; спокойное море; море во время шторма.
24	Воздух вокруг нас	Закрепление представлений о воздухе и его свойствах. Формирование представлений о значении воздуха для практических целей человека.	Стакан, вода в аквариуме, камушек, бумага, игрушечная ветряная мельница; картинки: корабль под надутыми парусами, ветряная мельница, самолет, птицы.
март			
25	Водолаз Декарта	Формирование представлений о плавании тел, о давлении воздуха и жидкостей.	Бутылка (объем 1 литр), кусок резины от воздушного шарика, нитки, колпачок или пробирка. «Водолаза Декарта» изготавливают следующим образом: в бутылку наливают воду, затем наливают воду в пробирку (меньше половины) и опускают пробирку в бутылку; пробирка должна плавать так, чтобы она могла легко пойти ко дну от малейшего прикосновения и медленно всплыть. Это регулируется количеством воды в пробирке – пробирка поднимается к поверхности воды, и часть воды из пробирки выливают, затем вновь опускают ее в бутылку. На горлышко бутылки надевают кусок резины от воздушного шарика, натягивая его и плотно закручивая вокруг горлышка нитками. Если надавить на резину, давление будет передаваться через воздух

			воде, часть воды войдет в пробирку, «водолаз» пойдет ко дну. Отпустив резину, можно заставить «водолаза» всплывать.
26	Плавание тел. Изготовление корабля.	Развитие практических действий в процессе экспериментирования и опытов. Развитие способностей к преобразованию.	Глубокая тарелка с водой, пластилин, кусочек дерева, камушек, металлические предметы – скрепки, кнопки; бумага; картинка с изображением парохода.
27	Термометр	Знакомство с термометром. Формирование представлений о теплопередаче, нагревании и охлаждении. Развитие способностей к преобразованию.	Термометры, чайные ложки (желательно из нержавеющей стали), по два стакана воды: горячей (40–50°) и холодной (из холодильника) (на каждого ребенка).
28	Нагревание проволоки	Формирование представлений о теплопередаче, о способах изменения температурного состояния тела. Развитие способностей к преобразованию.	Алюминиевая проволока (сечение 2–3 мм, длина 20–80 см), деревянный или пластмассовый кубик, кусок картона (на каждого ребенка и у педагога), спичка, коробок, свечка.
апрель			
29	Иванушка и молодильные яблоки	Формирование представлений об испарении воды, паре. Развитие способностей к преобразованию.	Пробирка или маленькая бутылочка, пробка, маленький ключ на веревочке, спиртовка или свечка.
30	Письмо к дракону	Формирование представлений о теплопередаче. Развитие способностей к преобразованию.	Спиртовка или свечка, металлическая трубка или деревянная палка (длина 20–40 см), обернутая бумагой, – письмо; картинки, соответствующие сюжету сказки.
31	Незнайка и мороженое	Закрепление знаний детей о тепловых явлениях и теплопередаче. Закрепление знаний о сезонных изменениях. Развитие способностей к преобразованию.	Два кусочка мороженого, два маленьких блюдечка, меховая варежка; картинки: мальчик в маечке и в трусиках; мальчик с зонтиком, в плаще, идет дождь; осенний лес, опавшие листья; мальчик в зимней одежде.
Повторение пройденного материала			

Комплексно - тематическое планирование
«Развитие речи», «Приобщение к художественной литературе»

№ занятия	Название	Цель
СЕНТЯБРЬ		
1	Мы — воспитанники старшей группы.	Дать детям возможность испытать гордость от того, что они теперь старшие дошкольники. Напомнить, чем занимаются на занятиях по развитию речи.
2	Рассказывание русской народной сказки «Заяц-хвостун» и присказки «Начинаются наши сказки...».	Вспомнить с детьми названия русских народных сказок и познакомить их с новыми произведениями: сказкой «Заяц-хвостун» (в обр. О. Капицы) и присказкой «Начинаются наши сказки...».
3	Пересказ сказки «Заяц-хвостун».	Помочь детям составить план пересказа сказки; учить пересказывать сказку, придерживаясь плана.
4	Звуковая культура речи: дифференциация звуков <i>з — с</i> .	Упражнять детей в отчетливом произношении звуков <i>з — с</i> и их дифференциации; познакомить со скороговоркой.
5	Обучение рассказыванию: составление рассказов на тему «Осень наступила». Чтение стихотворений о ранней осени.	Учить детей рассказывать (личный опыт), ориентируясь на план. Приобщать к восприятию поэтических произведений о природе.
6	Заучивание стихотворения И. Белоусова «Осень».	Помочь детям запомнить и выразительно читать стихотворение И. Белоусова «Осень» (в сокр.).
7	Рассматривание сюжетной картины «Осенний день» и составление рассказов по ней.	Совершенствовать умение детей составлять повествовательные рассказы по картине, придерживаясь плана.
8	Веселые рассказы Н. Носова.	Познакомить детей с новыми веселыми произведениями Н. Носова.
ОКТАБРЬ		
1	Лексические упражнения. Чтение стихотворения С. Маршака «Пудель».	Активизировать в речи детей существительные и прилагательные; познакомить с произведением-перевертышем.
2	Учимся вежливости.	Рассказать детям о некоторых важных правилах поведения, о необходимости соблюдать их; активизировать в речи дошкольников соответствующие слова и обороты речи.
3	Обучение рассказыванию: описание кукол.	Помочь детям составить план описания куклы; учить дошкольников, составляя описание самостоятельно, руководствоваться планом.
4	Звуковая культура речи: дифференциация звуков <i>с — ц</i> .	Закрепить правильное произношение звуков <i>с — ц</i> ; учить детей дифференцировать звуки: различать в словах, выделять слова с заданным звуком из фразовой речи, называть слова со звуками <i>с</i> и <i>ц</i> ; развивать умение слышать в рифмовке выделяемое слово; упражнять в произнесении слов с различной громкостью и в разном темпе. Познакомить детей с новой загадкой.

5	Рассматривание картины «Ежи» и составление рассказа по ней.	Помочь детям рассмотреть и озаглавить картину. Учить самостоятельно составлять рассказ по картинке, придерживаясь плана.
6	Лексико-грамматические упражнения. Чтение сказки «Крылатый, мохнатый да масляный».	Упражнять детей в подборе существительных к прилагательным. Познакомить с русской народной сказкой «Крылатый, мохнатый да масляный» (обр. И. Карнауховой), помочь понять ее смысл.
7	Учимся быть вежливыми. Заучивание стихотворения Р. Сефа «Совет».	Продолжать упражнять детей в умении быть вежливыми. Помочь запомнить стихотворение Р. Сефа «Совет», научить выразительно читать его.
8	Литературный калейдоскоп.	Выяснить у детей, какие литературные произведения они помнят.

НОЯБРЬ

1	Чтение стихов о поздней осени. Дидактическое упражнение «Заверши предложение».	Приобщать детей к поэзии, развивать поэтический слух. Упражнять в составлении сложноподчиненных предложений.
2	Рассказывание по картине.	Учить детей с помощью раздаточных карточек и основы-матрицы самостоятельно создавать картину и составлять по ней рассказ.
3	Чтение русской народной сказки «Хаврошечка».	Вспомнить известные детям русские народные сказки. Познакомить со сказкой «Хаврошечка» (в обр. А. Н. Толстого), помочь запомнить начальную фразу и концовку произведения. Развивать умение отличать сказочные ситуации от реальных.
4	Звуковая культура речи: работа со звуками <i>ж</i> — <i>ш</i> .	Упражнять детей в отчетливом произнесении слов со звуками <i>ж</i> и <i>ш</i> ; развивать фонематический слух: упражнять в различении (на слух) знакомого звука, в умении дифференцировать звуки <i>ж</i> — <i>ш</i> в словах; учить находить в рифмовках и стихах слова со звуками <i>ж</i> — <i>ш</i> ; совершенствовать интонационную выразительность речи; отрабатывать речевое дыхание.
5	Обучение рассказыванию.	Учить детей творческому рассказыванию в ходе придумывания концовки к сказке «Айюга» (в обр. Д. Нагишкина; в сокр.).
6	Завершение работы над сказкой «Айюга».	Приучать детей ответственно относиться к заданиям воспитателя.
7	Чтение рассказа Б. Житкова «Как я ловил человечков».	Помочь детям вспомнить известные им рассказы, познакомить с рассказом Б. Житкова «Как я ловил человечков».
8	Пересказ рассказа В. Бианки «Купание медвежат».	Учить детей последовательно и логично пересказывать литературный текст, стараясь правильно строить предложения.

ДЕКАБРЬ

1	Чтение стихотворений о зиме.	Познакомить детей со стихотворениями о зиме, приобщать их к высокой поэзии.
2	Дидактические упражнения: «Хоккей», «Кафе».	Упражнять детей в умении различать и выполнять задания на пространственное перемещение предмета («Хоккей»); вести диалог, употребляя общепринятые обращения к официанту («Кафе»),

3	Пересказ эскимосской сказки «Как лисичка бычка обидела».	Помочь детям понять и запомнить содержание сказки «Как лисичка бычка обидела» (обр. В. Глоцера и Г. Снегирева), учить пересказывать ее.
4	Звуковая культура речи: дифференциация звуков <i>с — ш</i> .	Совершенствовать слуховое восприятие детей с помощью упражнений на различение звуков <i>с — ш</i> , на определение позиции звука в слове.
5	Чтение сказки П. Бажова «Серебряное копытце».	Познакомить детей со сказкой П. Бажова «Серебряное копытце».
6	Заучивание стихотворения С. Маршака «Тает месяц молодой».	Вспомнить с детьми произведения С. Маршака. Помочь запомнить и выразительно читать стихотворение «Тает месяц молодой».
7	Беседа по сказке П. Бажова «Серебряное копытце». Слушание стихотворения К. Фофанова «Нарядили елку...».	Развивать творческое воображение детей, помогать логично и содержательно строить высказывания.
8	Дидактические игры со словами.	Учить детей правильно характеризовать пространственные отношения, подбирать рифмующиеся слова.
ЯНВАРЬ		
1	Беседа на тему: «Я мечтал...» Дидактическая игра «Подбери рифму».	Учить детей участвовать в коллективном разговоре, помогая им содержательно строить высказывания.
2	Чтение рассказа С. Георгиева «Я спас Деда Мороза».	Познакомить детей с новым художественным произведением, помочь понять, почему это рассказ, а не сказка.
3	Обучение рассказыванию по картине «Зимние развлечения».	Учить детей целенаправленному рассматриванию картины (целое восприятие, последовательное рассматривание отдельных самостоятельных эпизодов, оценка изображенного); воспитывать умение составлять логичный, эмоциональный и содержательный рассказ.
4	Чтение сказки Б. Шергина «Рифмы», стихотворения Э. Мошковской «Вежливое слово».	Познакомить детей с необычной сказкой Б. Шергина «Рифмы» и стихотворением Э. Мошковской «Вежливое слово». Обогащать словарь детей вежливыми словами.
5	Звуковая культура речи: дифференциация звуков <i>з — ж</i> .	Совершенствовать слуховое восприятие детей с помощью упражнений на различение звуков <i>з — ж</i> .
6	Пересказ сказки Э. Шима «Соловей и вороненок».	Учить детей пересказывать текст (целиком и по ролям).
7	Чтение стихотворений о зиме. Заучивание стихотворения И. Сурикова «Детство»	Приобщать детей к восприятию поэтических произведений. Помочь запомнить и выразительно читать стихотворение И. Сурикова «Детство» (в сокращении).
8	Обучение рассказыванию. Дидактическое упражнение «Что это?».	Упражнять детей в творческом рассказывании; в умении употреблять обобщающие слова.
ФЕВРАЛЬ		
1	Беседа на тему «О друзьях и дружбе».	Продолжать помогать детям осваивать нормы поведения, учить доброжелательности.

2	Рассказывание по теме «Моя любимая игрушка». Дидактическое упражнение «Подскажи слово».	Учить детей составлять рассказы на темы из личного опыта. Упражнять в образовании слов-антонимов.
3	Чтение русской народной сказки «Царевна-лягушка».	Познакомить детей с волшебной сказкой «Царевна-лягушка» (в обр. М. Булатова).
4	Звуковая культура речи: дифференциация звуков <i>ч — щ</i> .	Упражнять детей в умении различать на слух сходные по артикуляции звуки.
5	Пересказ сказки А. Н. Толстого «Еж».	Учить детей пересказывать сказку, сохраняя некоторые авторские обороты; совершенствовать интонационную выразительность речи.
6	Чтение стихотворения Ю. Владимирова «Чудаки».	Совершенствовать умение выразительно читать стихотворение по ролям.
7	Обучение рассказыванию по картине «Зайцы».	Продолжать учить детей рассказывать о картине, придерживаясь плана.
8	Обучение рассказыванию по картине «Мы для милой мамочки...».	Помогать детям составлять рассказы по картинкам с последовательно развивающимся действием. Способствовать совершенствованию диалогической речи.
МАРТ		
1	Беседа на тему «Наши мамы». Чтение стихотворений Е. Благиной «Посидим в тишине» и А. Барто «Перед сном».	Помочь детям понять, как много времени и сил отнимает у матерей работа по дому; указать на необходимость помощи мамам; воспитывать доброе, внимательное, уважительное отношение к старшим.
2	Составление рассказа по картинкам «Купили щенка».	Учить детей работать с картинками с последовательно развивающимся действием.
3	Рассказы на тему «Как мы поздравляли сотрудников детского сада с Международным женским днем». Дидактическая игра «Где мы были, мы не скажем...». 16.04	Учить детей составлять подробные и интересные рассказы на темы из личного опыта; развивать инициативу, способность импровизировать.
4	Чтение рассказов из книги Г. Снегирева «Про пингвинов». Дидактическая игра «Закончи предложение».	Познакомить детей с маленькими рассказами из жизни пингвинов. Учить строить сложноподчиненные предложения.
5	Пересказ рассказов из книги Г. Снегирева «Про пингвинов».	Учить детей свободно, без повторов и ненужных (мешающих восприятию) слов пересказывать эпизоды из книги Г. Снегирева «Про пингвинов» (по своему выбору).
6	Чтение рассказа В. Драгунского «Друг детства»	Познакомить детей с рассказом В. Драгунского «Друг детства», помочь им оценить поступок мальчика.
7	Звуковая культура речи: дифференциация звуков <i>ц — ч</i> . Чтение стихотворения Дж. Ривза «Шумный Ба-бах».	Учить детей дифференцировать звуки <i>ц — ч</i> ; познакомить со стихотворением Дж. Ривза «Шумный Ба-бах» (пер. М. Боровицкой).
8	Чтение сказки «Сивка-бурка».	Помочь детям вспомнить содержание знакомых волшебных русских народных сказок, познакомить со сказкой «Сивка-бурка» (обр. М. Булатова).
АПРЕЛЬ		

1	Звуковая культура речи: дифференциация звуков л — р.	Упражнять детей в различении звуков л — р в словах, фразовой речи; учить слышать звук в слове, определять его позицию, называть слова на заданный звук.
2	Чтение стихотворений о весне. Дидактическая игра «Угадай слово».	Продолжать приобщать детей к поэзии; учить задавать вопросы и искать кратчайшие пути решения логической задачи.
3	Обучение рассказыванию по теме «Мой любимый мультфильм».	Помогать детям составлять рассказы на темы из личного опыта.
4	Повторение программных стихотворений. Заучивание наизусть стихотворения В. Орлова «Ты скажи мне, реченька лесная...».	Помочь детям вспомнить программные стихотворения и запомнить стихотворение В. Орлова «Ты скажи мне, реченька лесная...».
5	Пересказ «загадочных историй» (по Н. Сладкову).	Продолжать учить детей пересказывать.
6	Чтение рассказа К. Паустовского «Кот-ворюга».	Познакомить детей с рассказом К. Паустовского «Кот-ворюга».
7	Дидактические игры со словами. Чтение небылиц.	Активизировать словарь детей.
8	Чтение сказки В. Катаева «Цветик-семицветик».	Познакомить детей со сказкой В. Катаева «Цветик-семицветик».
МАЙ		
1	Литературный калейдоскоп.	Выяснить, какие произведения малых фольклорных форм знают дети. Познакомить с новой считалкой.
2	Обучение рассказыванию по картинкам.	Закреплять умение детей составлять рассказ по картинкам с последовательно развивающимся действием.
3	Чтение рассказа В. Драгунского «Сверху вниз, наискосок». Лексические упражнения.	Уточнить, что такое рассказ; познакомить детей с новым юмористическим рассказом. Активизировать словарь детей.
4	Лексические упражнения.	Проверить, насколько богат словарный запас детей.
5	Чтение русской народной сказки «Финист — Ясный сокол».	Проверить, знают ли дети основные черты народной сказки. Познакомить со сказкой «Финист — Ясный сокол».
6	Звуковая культура речи (проверочное).	Проверить, умеют ли дети различать звуки и четко и правильно произносить их.
7	Рассказывание на тему «Забавные истории из моей жизни».	Проверить, умеют ли дети составлять подробные и логичные рассказы на темы из личного опыта.
8	Повторение пройденного материала.	Работа по закреплению программного материала (по выбору педагога).

Комплексно - тематическое планирование
«Формирование элементарных математических представлений»

№ занятия	Программное содержание	Материалы
СЕНТЯБРЬ		
1	<p>Закреплять навыки счета в пределах 5, умение образовывать число 5 на основе сравнения двух групп предметов, выраженных соседними числами 4</p> <p>• Совершенствовать умение различать и называть плоские и объемные геометрические фигуры (круг, квадрат, треугольник, прямоугольник; шар, куб, цилиндр).</p> <p>• Уточнить представления о частях суток: <i>утро, день, вечер, ночь</i></p>	<p><i>Демонстрационный материал.</i> Набор объемных геометрических фигур (по 5 кубов, цилиндров, шаров), 4 картинки с изображением деятельности детей в разное время суток.</p> <p><i>Раздаточный материал.</i> Наборы плоских геометрических фигур (по 5 квадратов и прямоугольников для каждого ребенка), рисунки-таблички с изображением геометрических фигур, двухполосные карточки.</p>
2	<p>Упражнять в счете и отсчитывании предметов в пределах 5 с помощью различных анализаторов (на ощупь, на слух).</p> <p>Закреплять умение сравнивать два предмета по двум параметрам величины (длина и ширина), результаты сравнения обозначать соответствующими выражениями (например: «Красная ленточка длиннее и шире зеленой ленточки, а зеленая ленточка короче и уже красной ленточки»),</p> <p>Совершенствовать умение двигаться в заданном направлении и определять его словами: <i>вперед, назад, направо, налево.</i></p>	<p><i>Демонстрационный материал.</i> Барабан, дудочка, счетная лесенка, 6 неваляшек, 6 пирамидок, карточка в чехле с 4 нашитыми пуговицами, большая и маленькая куклы, 2 ленты (красная — длинная и широкая, зеленая — короткая и узкая), фланелеграф, аудиозапись, ларчик.</p> <p><i>Раздаточный материал.</i> Рабочие тетради, цветные карандаши, звездочки.</p>
3	<p>Совершенствовать навыки счета в пределах 5, учить понимать независимость результата счета от качественных признаков предметов (цвета, формы и величины).</p> <p>Упражнять в сравнении пяти предметов по длине, учить раскладывать их в убывающем и возрастающем порядке, обозначать результаты сравнения словами: <i>самый длинный, короче, еще короче, самый короткий</i> (и наоборот).</p> <p>Уточнить понимание слов <i>вчера, сегодня, завтра.</i></p>	<p><i>Демонстрационный материал.</i> Магнитная доска, квадраты и треугольники одного цвета (по 4 штуки), большие красные и маленькие зеленые круги (по 6 штук), матрешка, 5 разноцветных полосок разной длины и одинаковой ширины.</p> <p><i>Раздаточный материал.</i> Разноцветные полоски разной длины и одинаковой ширины (по 5 штук для каждого ребенка).</p>
ОКТАБРЬ		
1	<p>• Учить составлять множество из разных элементов, выделять его части,</p>	<p><i>Демонстрационный материал.</i> Кукла, мишка, 3 обруча, 2 пирамидки, 2 кубика,</p>

	<p>объединять их в целое множество и устанавливать зависимость между целым множеством и его частями. Закреплять представления о знакомых плоских геометрических фигурах (круг, квадрат, треугольник, прямоугольник) и умение раскладывать их на группы по качественным признакам (цвет, форма, величина). Совершенствовать умение определять пространственное направление относительно себя: <i>вперед, назад, слева, справа, сверху, внизу</i>.</p>	<p>колокольчик, коробка с набором геометрических фигур (круги, квадраты, треугольники и прямоугольники трех цветов; фигура каждого цвета представлена в двух размерах). <i>Раздаточный материал.</i> 3 коробки с таким же набором геометрических фигур.</p>
2	<p>Учить считать в пределах 6, показать образование числа 6 на основе сравнения двух групп предметов, выраженных соседними числами 5 и 6. Продолжать развивать умение сравнивать до шести предметов по длине и раскладывать их в возрастающем и убывающем порядке, результаты сравнения обозначать словами: <i>самый длинный, короче, еще короче, самый короткий (и наоборот)</i>. • Закреплять представления о знакомых объемных геометрических фигурах и умение раскладывать их на группы по качественным признакам (форма, величина).</p>	<p><i>Демонстрационный материал.</i> Наборное полотно, красные и желтые цветы (по 6 штук), фланелеграф, 6 карандашей (плоскостные изображения) разного цвета и длины, указка. <i>Раздаточный материал.</i> Двухполосные карточки, бабочки и листочки (по 6 штук для каждого ребенка), наборы полосок разного цвета и длины (один набор на двоих детей), 4 набора с объемными геометрическими фигурами (шар, куб, цилиндр; каждая фигура представлена в двух размерах).</p>
3	<p>Учить считать в пределах 7, показать образование числа 7 на основе сравнения двух групп предметов, выраженных числами 6 и 7. Продолжать развивать умение сравнивать до шести предметов по ширине и раскладывать их в убывающем и возрастающем порядке, результаты сравнения обозначать словами: <i>самый широкий, уже, еще уже, самый узкий (и наоборот)</i>. Продолжать учить определять местоположение окружающих людей и предметов относительно себя и обозначать его словами: <i>впереди, сзади, слева, справа</i>.</p>	<p><i>Демонстрационный материал.</i> Двухступенчатая лесенка, матрешки и пирамидки (по 7 штук), фланелеграф (магнитная доска), 7 полосок-«дощечек» одинакового цвета и разной ширины. <i>Раздаточный материал.</i> Двухполосные карточки, квадраты и прямоугольники (по 7 штук для каждого ребенка); наборы полосок-«дощечек» одного цвета и разной ширины (по 6 штук для каждого ребенка).</p>

4	<p>Продолжать учить считать в пределах 6 и знакомить с порядковым значением числа 6, правильно отвечать на вопросы «Сколько?», «Который по счету?», «На каком месте?».</p> <p>Продолжать развивать умение сравнивать до шести предметов по высоте и раскладывать их в убывающем и возрастающем порядке, результаты сравнения обозначать словами: <i>самый высокий, ниже, еще ниже, самый низкий</i> (и наоборот).</p> <p>Расширять представления о деятельности взрослых и детей в разное время суток, о последовательности частей суток.</p>	<p><i>Демонстрационный материал. Корзина, муляжи овощей (помидор, огурец, свекла, лук, морковь, капуста), 2 корзины с набором овощей и фруктов, иллюстрации с изображением деятельности детей или взрослых в разное время суток, мяч.</i></p> <p><i>Раздаточный материал. Наборы елочек разной высоты (по 6 штук для каждого ребенка).</i></p>
НОЯБРЬ		
1	<p>Учить считать в пределах 8, показать образование числа 8 на основе сравнения двух групп предметов, выраженных соседними числами 7 и 8. Упражнять в счете и отсчете предметов в пределах 7 по образцу и на слух.</p> <p>•Совершенствовать умение двигаться в заданном направлении и обозначать его словами: <i>вперед, назад, направо, налево.</i></p>	<p><i>Демонстрационный материал. Волшебный куб, на каждой грани которого изображено от 2 до 7 кругов, барабан, бубен, ширма, фланелеграф, наборы кругов и квадратов (по 8 фигур), 3 игрушки.</i></p> <p><i>Раздаточный материал. Двухполосные карточки, наборы кругов и квадратов.</i></p>
2	<p>Учить считать в пределах 9; показать образование числа 9 на основе сравнения двух групп предметов, выраженных соседними числами 8 и 9. Закреплять представления о геометрических фигурах (круг, квадрат, треугольник, прямоугольник), развивать умение видеть и находить в окружающей обстановке предметы, имеющие форму знакомых геометрических фигур.</p> <p>Продолжать учить определять свое местоположение среди окружающих людей и предметов, обозначать его словами: <i>впереди, сзади, рядом, между.</i></p>	<p><i>Демонстрационный материал. Письмо с заданиями, наборное полотно, плоскостные изображения лисиц и зайцев (по 9 штук); предметы, имеющие форму круга, квадрата, прямоугольника, треугольника (по 3—4 штуки), кукла.</i></p> <p><i>Раздаточный материал. Двухполосные карточки, наборы кругов двух цветов (по 9 штук для каждого ребенка), геометрические фигуры (круг, квадрат, треугольник, прямоугольник; по 3—4 штуки для каждого ребенка).</i></p>
3	<p>Познакомить с порядковым значением чисел 8 и 9, учить правильно отвечать на вопросы «Сколько?», «Который по счету?», «На каком месте?».</p> <p>•Упражнять в умении сравнивать предметы по величине (до 7 предметов), раскладывать их в убывающем и возрастающем порядке, обозначать результаты сравнения словами: <i>самый</i></p>	<p><i>Демонстрационный материал. Веер, состоящий из 8 лепестков разного цвета, 2 картинки с изображением кукол (картинки имеют 9 различий), фланелеграф, 9 бантиков красного цвета, 1 бантик зеленого цвета.</i></p> <p><i>Раздаточный материал. Бантики красного цвета (по 9 штук для каждого ребенка), бантики зеленого цвета (по одному для каждого ребенка), 7 кругов-бусинок раз-</i></p>

	<p><i>большой, меньше, еще меньше, самый маленький</i> (и наоборот). Упражнять в умении находить отличия в изображениях предметов.</p>	<p><i>ного цвета и величины (по одному набору на двоих детей), ниточка (одна на двоих детей).</i></p>
4	<p>Познакомить с образованием числа 10 на основе сравнения двух групп предметов, выраженных соседними числами 9 и 10, учить правильно отвечать на вопрос «Сколько?». Закреплять представления о частях суток (<i>утро, день, вечер, ночь</i>) и их последовательности. Совершенствовать представления о треугольнике, его свойствах и видах.</p>	<p><i>Демонстрационный материал. Мяч, флаanelеграф, треугольники и квадраты (по 10 штук), полоски разной и одинаковой длины. Раздаточный материал. Наборы треугольников разного вида, картинки с изображением разных частей суток (по 4 штуки для каждого ребенка), счетные палочки, полоски разной длины.</i></p>
ДЕКАБРЬ		
1	<p>Совершенствовать навыки счета по образцу и на слух в пределах 10. Закреплять умение сравнивать 8 предметов по высоте и раскладывать их в убывающей и возрастающей последовательности, обозначать результаты сравнения словами: <i>самый высокий, ниже, еще ниже... самый низкий</i> (и наоборот). Упражнять в умении видеть в окружающих предметах формы знакомых геометрических фигур. Упражнять в умении двигаться в заданном направлении и обозначать его соответствующими словами: <i>вперед, назад, налево, направо</i>.</p>	<p><i>Демонстрационный материал. Мяч, картинки с изображением дятла и зайца, молоточек, ширма, елочка, изображения «следов» по количеству предусмотренных шагов, сундучок. Раздаточный материал. Елочки разной высоты (по 8 штук для каждого ребенка), карточки с изображением разных геометрических фигур (по количеству детей), карточки, на которых изображено от 1 до 10 кругов, цветные карандаши.</i></p>
2	<p>Закреплять представление о том, что результат счета не зависит от величины предметов и расстояния между ними (счет в пределах 10). Дать представление о четырехугольнике на основе квадрата и прямоугольника. Закреплять умение определять пространственное направление относительно другого лица: <i>слева, справа, впереди, сзади</i>.</p>	<p><i>Демонстрационный материал. Фланелеграф, набор квадратов и прямоугольников разного цвета и величины, полоски-модели, набор плоских геометрических фигур, большие и маленькие круги одного цвета (по 10 штук). Раздаточный материал. Наборы плоских геометрических фигур.</i></p>
3	<p>Закреплять представления о треугольниках и четырехугольниках, их свойствах и видах. Совершенствовать навыки счета в пределах 10 с помощью различных анализаторов (на ощупь, счет и</p>	<p><i>Демонстрационный материал. Музыкальный инструмент, ширма, мешочек с жемчужинами, 4 картинки с изображением частей суток; квадрат, разделенный на части, и картинка с изображением домика для игры «Пифагор», 7 числовых карточек с изображением от 1 до 7 кругов.</i></p>

	воспроизведение определенного количества движений). Познакомить с названиями дней недели.	<i>Раздаточный материал.</i> Наборы квадратов и треугольников.
4	•Учить сравнивать рядом стоящие числа в пределах 10 и понимать отношения между ними, правильно отвечать на вопросы «Сколько?», «Какое число больше?», «Какое число меньше?», «На сколько число... больше числа...?», «На сколько число... меньше числа...?». Продолжать учить определять направление движения, используя знаки — указатели направления движения. Закреплять умение последовательно называть дни недели.	<i>Демонстрационный материал.</i> Наборное полотно с 5 полосками, 15 квадратов одного цвета, 4 квадрата другого цвета, матрешка, 2 набора числовых карточек с изображением от 1 до 7 кругов двух цветов, план пути с указанием ориентиров и направлений движения. <i>Раздаточный материал.</i> Пятиполосные карточки, прямоугольники одного цвета (по 15 штук для каждого ребенка).
ЯНВАРЬ		
1	Продолжать учить сравнивать рядом стоящие числа в пределах 10 и понимать отношения между ними, правильно отвечать на вопросы «Сколько?», «Какое число больше?», «Какое число меньше?», «На сколько число... больше числа...?», «На сколько число... меньше числа...?». Развивать глазомер, умение находить предметы одинаковой длины, равные образцу. Совершенствовать умение различать и называть знакомые объемные и плоские геометрические фигуры. Развивать умение видеть и устанавливать ряд закономерностей.	<i>Демонстрационный материал.</i> Трехполосное наборное полотно, 22 круга белого цвета, домик, составленный из полосок, фланелеграф, 2 корзины, набор плоских и объемных фигур-«льдинок», силуэты лыж разной длины (3 штуки). <i>Раздаточный материал.</i> Двухполосные карточки, «льдинки» разной формы (по 20 штук для каждого ребенка), наборы счетных палочек, силуэты лыж (по количеству детей).
2	Продолжать учить понимать отношения между рядом стоящими числами 9 и 10. Продолжать развивать глазомер и умение находить предметы одинаковой ширины, равной образцу. •Закреплять пространственные представления и умение использовать слова: <i>слева, справа, внизу, впереди (перед), сзади (за), между, рядом.</i> •Упражнять в последовательном назывании дней недели.	<i>Демонстрационный материал.</i> Фланелеграф, макет комнаты с плоскостными изображениями предметов мебели и предметов одежды Незнайки, письмо Незнайки, шарфы одинаковой длины и цвета, но разной ширины (по количеству детей). <i>Раздаточный материал.</i> Двухполосные карточки, снежинки (по 20 штук для каждого ребенка), «шарфики»-полоски, по ширине равные одному из образцов.

3	<p>Продолжать формировать представления о равенстве групп предметов, учить составлять группы предметов по заданному числу, видеть общее количество предметов и называть его одним числом.</p> <p>Продолжать развивать глазомер и умение находить предметы одинаковой высоты, равные образцу.</p> <p>Учить ориентироваться на листе бумаги.</p>	<p><i>Демонстрационный материал.</i> Трехступенчатая лесенка, лисички, медвежата и зайчики (по 9 штук), круги красного, желтого, зеленого и синего цветов (по 1 штуке), 4 елочки разной высоты.</p> <p><i>Раздаточный материал.</i> Трехполосные карточки, листы бумаги, елочки (по количеству детей), наборы цветных карандашей, круги, квадраты, треугольники (по 9 штук для каждого ребенка).</p>
4	<p>Познакомить с количественным составом числа 3 из единиц.</p> <p>Совершенствовать умение видеть в окружающих предметах форму знакомых геометрических фигур: прямоугольника, квадрата, круга, треугольника.</p> <p>Продолжать учить ориентироваться на листе бумаги, определять и называть стороны и углы листа.</p>	<p><i>Демонстрационный материал.</i> Счетная лесенка, лисенок, медвежонок, зайчонок; предметы разной формы (по количеству детей).</p> <p><i>Раздаточный материал.</i> Наборы плоских геометрических фигур, плоские или объемные геометрические фигуры (по количеству детей), разноцветные листы бумаги квадратной формы, снежинки (по 10 штук для каждого ребенка).</p>
ФЕВРАЛЬ		
1	<p>Познакомить с количественным составом чисел 3 и 4 из единиц.</p> <p>Продолжать учить ориентироваться на листе бумаги, определять и называть стороны и углы листа.</p> <p>Закреплять умение последовательно называть дни недели, определять, какой день недели сегодня, какой был вчера, какой будет завтра.</p>	<p><i>Демонстрационный материал.</i> Предметы посуды (4 предмета), карточка с изображением геометрических фигур разного цвета (фигуры расположены по середине и по углам карточки).</p> <p><i>Раздаточный материал.</i> Наборы цветных карандашей, листы бумаги, числовые карточки с изображением от 1 до 7 кругов.</p>
2	<p>Познакомить с количественным составом числа 5 из единиц.</p> <p>Совершенствовать представления о треугольниках и четырехугольниках.</p> <p>Развивать умение обозначать в речи положение одного предмета по отношению к другому и свое местоположение относительно другого лица (<i>впереди, сзади, слева, справа</i>).</p>	<p><i>Демонстрационный материал.</i> Веер с 5 лепестками разного цвета, картинка с изображением птицы, состоящей из треугольников и четырехугольников.</p> <p><i>Раздаточный материал.</i> Наборы картинок с изображением птиц (6-7 штук, из них 4 картинки с изображением зимующих птиц); квадраты, разделенные на треугольники и четырехугольники, наборы треугольников и четырехугольников.</p>
3	<p>Закреплять представления о количественном составе числа 5 из единиц.</p> <p>Формировать представление о том, что предмет можно разделить на две равные части. учить называть части, сравнивать целое и часть.</p> <p>Совершенствовать умение сравнивать 9 предметов по ширине и высоте, раскладывать их в убывающей и возрастающей последовательности.</p>	<p><i>Демонстрационный материал.</i> Кукла, яблоко, мяч, 9 цилиндров разной высоты и 1 цилиндр, равный самому высокому цилиндру.</p> <p><i>Раздаточный материал.</i> Круги разного цвета (по 7—8 штук для каждого ребенка), полоски разного цвета и ширины (по 9 штук для каждого ребенка), полоски для определения ширины полосок (по количеству детей).</p>

	результаты сравнения обозначать соответствующими словами.	
4	Совершенствовать навыки счета в пределах 10 и упражнять в счете по образцу. Продолжать формировать представление о том, что предмет можно разделить на две равные части, учить называть части и сравнивать целое и часть. Совершенствовать умение видеть в окружающих предметах форму знакомых геометрических фигур (плоских). Учить сравнивать два предмета по длине с помощью третьего предмета (условной меры), равного одному из сравниваемых предметов.	<i>Демонстрационный материал.</i> Кукла, ленты, картонная полоска, по длине равная одной из лент, 4-5 карточек с изображением от 6 до 10 кругов. <i>Раздаточный материал.</i> Прямоугольные салфетки, ножницы, карты, разделенные на 9 квадратов (в центральном квадрате изображена геометрическая фигура: круг, квадрат, треугольник или прямоугольник; по 4 карты для каждого ребенка), поднос с набором карточек с изображением предметов круглой, квадратной, треугольной и прямоугольной форм, карточки с изображением от 6 до 10 кругов.
МАРТ		
1	Закреплять представление о порядковом значении чисел первого десятка и составе числа из единиц в пределах 5. Совершенствовать умение ориентироваться в окружающем пространстве относительно себя (<i>справа, слева, впереди, сзади</i>) и другого лица. Совершенствовать умение сравнивать до 10 предметов по длине, располагать их в возрастающей последовательности, результаты сравнения обозначать соответствующими словами.	<i>Демонстрационный материал.</i> Счетная лесенка, карточка с изображением четырех кругов, фланелеграф, наборное полотно, 5—6 предметов мебели, 5—6 карточек с изображением диких птиц, 5—6 карточек с изображением транспорта. <i>Раздаточный материал.</i> Треугольники разного цвета (по 6—7 штук для каждого ребенка), полоски разной длины и цвета (по 10 штук для каждого ребенка).
2	Продолжать учить делить круг на две равные части, называть части и сравнивать целое и часть. Продолжать учить сравнивать два предмета по ширине с помощью условной меры, равной одному из сравниваемых предметов. Закреплять умение последовательно называть дни недели.	<i>Демонстрационный материал.</i> Грузовик, 10 брусков, 2—3 полоски (условные меры), круг из цветной бумаги, котенок-игрушка, фланелеграф. <i>Раздаточный материал.</i> Круг из цветной бумаги, ножницы, 2 набора числовых карточек с изображением от 1 до 7 кругов.

3	<p>Учить делить квадрат на две равные части, называть части и сравнивать целое и часть.</p> <p>Совершенствовать навыки счета в пределах 10.</p> <p>Развивать представление о том, что результат счета не зависит от его направления.</p> <p>Совершенствовать умение двигаться в заданном направлении, меняя его по сигналу (<i>вперед — назад, направо — налево</i>).</p>	<p><i>Демонстрационный материал. Цветной ватман, 2 квадрата, 10 корабликов разного цвета, фланелеграф.</i></p> <p><i>Раздаточный материал. Квадраты, ножницы, клей, кораблики.</i></p>
4	<p>Продолжать знакомить с делением круга на 4 равные части, учить называть части и сравнивать целое и часть.</p> <p>•Развивать представление о независимости числа от цвета и пространственного расположения предметов.</p> <p>Совершенствовать представления о треугольниках и четырехугольниках.</p>	<p><i>Демонстрационный материал. Фланелеграф, круг, ножницы, по 10 кругов красного и зеленого цветов; коробка с 3 кругами разного цвета, разрезанными на 4 равные части; геометрические фигуры: квадрат, прямоугольник, треугольники (разносторонний и равносторонний).</i></p> <p><i>Раздаточный материал. Круги, ножницы, геометрические фигуры (квадрат, прямоугольник, равносторонний и разносторонний треугольники; по 1 фигуре для каждого ребенка).</i></p>
АПРЕЛЬ		
1	<p>Познакомить с делением квадрата на четыре равные части, учить называть части и сравнивать целое и часть.</p> <p>Продолжать учить сравнивать предметы по высоте с помощью условной меры, равной одному из сравниваемых предметов.</p> <p>•Совершенствовать умение ориентироваться на листе бумаги, определять стороны, углы и середину листа.</p>	<p><i>Демонстрационный материал. Ножницы, 2 квадрата, фланелеграф, коробка с 4 квадратами разного цвета и величины, разрезанными на 4 равные части; лист бумаги, по углам и сторонам которого изображены прямые линии и круги разного цвета, в центре листа нарисована точка.</i></p> <p><i>Раздаточный материал. Квадраты, ножницы, полоски-образцы (одна на двоих детей), кубики (по 10 штук на двоих детей), пластины (одна на двоих детей), листы бумаги, цветные карандаши.</i></p>
2	<p>Совершенствовать навыки счета в пределах 10; учить понимать отношения между рядом стоящими числами: 6 и 7, 7 и 8, 8 и 9, 9 и 10.</p> <p>Развивать умение ориентироваться на листе бумаги, определять стороны, углы и середину листа.</p> <p>Продолжать формировать умение видеть в окружающих предметах форму знакомых геометрических фигур (плоских).</p>	<p><i>Демонстрационный материал. Картинка с изображением космического пространства и космического корабля, мяч, карточки с изображением предметов разной формы (по количеству детей), силуэтное изображение ракеты, состоящей из геометрических фигур, соответствующих эмблемам детей.</i></p> <p><i>Раздаточный материал. Геометрические фигуры-эмблемы (по количеству детей), наборы плоских геометрических фигур, листы бумаги, круги.</i></p>
3	<p>Продолжать учить понимать отношения между рядом стоящими числами в пределах 10.</p>	<p><i>Демонстрационный материал. Фланелеграф, по 10 треугольников и квадратов; карточка с 3 окошками (в центральных</i></p>

	Совершенствовать умение сравнивать величину предметов по представлению. Закреплять умение делить круг и квадрат на две и четыре равные части, учить называть части и сравнивать целое и часть.	окошках — 1, 2 и 3 круга). <i>Раздаточный материал.</i> Двухполосные карточки, треугольники и квадраты (по 12 штук для каждого ребенка); карточки с 3 окошками (в центральном окошке числовой карточки изображено от 2 до 9 кругов), наборы числовых карточек с изображением от 1 до 10 кругов; конверты, в которых лежат части геометрических фигур (одна вторая или одна четвертая круга, квадрата или прямоугольника), коробки с остальными частями фигур (<i>одна на двоих детей</i>).
4	Совершенствовать умение составлять число 5 из единиц. Упражнять в умении двигаться в заданном направлении. Закреплять умение последовательно называть дни недели, определять, какой день недели сегодня, какой был вчера, какой будет завтра.	<i>Демонстрационный материал.</i> 3 планшеты движения, карточки с изображением от 3 до 5 кругов, календарь недели в форме диска со стрелкой. <i>Раздаточный материал.</i> Картинки с изображением одежды и обуви, цветные карандаши (по 6 штук для каждого ребенка), коробки со звездами (по 4 штуки для каждого ребенка), карточки с изображением лабиринтов (<i>для каждого ребенка</i>), простые карандаши.
МАЙ		
Работа на закрепление пройденного материала.		

Комплексно - тематическое планирование «Художественно эстетическое развитие»

1 и 3 неделя лепка; 2 и 4 аппликация

№ неделя	Название и № занятия	Программное содержание
СЕНТЯБРЬ		
1	ДЕНЬ ЗНАНИЙ. СКОРО В ШКОЛУ Лепка «Школьные принадлежности»	Развивать творческие способности детей Формировать умения передавать форму основной части и других частей, их пропорции; обрабатывать поверхность движением пальцев и стекой; закреплять навыки лепки разными способами: раскатывание, оттягивание, сглаживание, расплющивание; обобщать знания по теме «Школьные принадлежности»; развивать слуховое и зрительное внимание; воспитывать эмоциональный отклик на результаты творческой деятельности.

<p>№ 2 Рисование «Картинка про лето».</p>	<p>Продолжать развивать образное восприятие, образные представления. Учить детей отражать в рисунке впечатления, полученные летом; рисовать различные деревья (толстые, тонкие, высокие, стройные, искривленные), кусты, цветы. Закреплять умение располагать изображения на полосе внизу листа (земля, трава) и по всему листу: ближе к нижней части листа и дальше от нее. Учить оценивать свои рисунки и рисунки товарищей. Развивать творческую активность.</p>
<p>№4 Рисование «Знакомство с акварелью».</p>	<p>Познакомить детей с акварельными красками, их особенностями: краски разводят водой; цвет пробуется на палитре; можно получить более яркий светлый тон любого цвета, разбавляя краску водой и т. д. Учить способам работы акварелью (смачивать краски перед рисованием, стряхивая каплю воды, набранной на кисть, на каждую краску; разводить краску водой для получения разных оттенков одного цвета; тщательно промывать кисти, осушая ее о тряпочку, салфетку и проверяя чистоту промывания кисти).</p>
<p>2</p>	<p>«ЮНЫЕ ИНСПЕКТОРЫ ДОРОЖНОГО ДВИЖЕНИЯ»</p>
<p>Рисование «В мире дорожных знаков»</p>	<p>Систематизировать знания детей о правилах дорожного движения, о роли светофора и дорожных знаках. Развивать чувство композиции, учить детей гармонично располагать задуманный рисунок на плоскости листа; развивать творчество, учить придумывать рисунок и воплощать свой замысел на бумаге, самостоятельно выбирая изобразительные средства. Воспитывать умение самостоятельно использовать имеющиеся знания и отработанные ранее изобразительные навыки.</p>
<p>Рисование «Путешествие по правилам дорожного движения»</p>	<p>Закрепить знания детей о предупреждающих, запрещающих, предписывающих, информационно-указательных дорожных знаках и знаках сервиса. Упражнять в умении схематично изображать дорожные знаки, используя разные изобразительные материалы (краски, цветные карандаши, фломастеры, гелиевые ручки). Воспитывать навыки ориентировки в пространстве, навыки осознанного использования знания ПДД в повседневной жизни.</p>
<p>№26 Аппликация «Троллейбус».</p>	<p>Учить детей передавать характерные особенности формы троллейбуса (закругление углов вагона). Закреплять умение разрезать полоску на одинаковые прямоугольники-окна, срезать углы, вырезать колеса из квадратов, дополнять изображение характерными деталями (штанги).</p>
<p>3</p>	<p>МИР ВОКРУГ НАС- ЛЕС (ДЕРЕВЬЯ, ГРИБЫ, ЯГОДЫ)</p>

	№ 8 Рисование «Яблоня с золотыми яблоками в волшебном саду».	Учить детей создавать сказочный образ, рисовать развесистые деревья, передавая разветвленность кроны фруктовых деревьев; изображать много «золотых» яблок. Закреплять умение рисовать красками (хорошо промывать кисть перед тем, как набирать краску другого цвета, промакивать кисть о салфетку, не рисовать по сырой краске). Развивать эстетическое восприятие, чувство композиции. Учить красиво располагать изображения на листе.
	№12 Рисование «Осенний лес» («Степь»).	Учить детей отражать в рисунке осенние впечатления, рисовать разнообразные деревья (большие, маленькие, высокие, низкие, стройные, прямые и искривленные). Учить по-разному изображать деревья, траву, листья. Закреплять приемы работы кистью и красками. Развивать активность, творчество. Продолжать формировать умение радоваться красивым рисункам.
	№1 Лепка «Грибы».	Развивать восприятие, умение замечать отличия от основной эталонной формы. Закреплять умение лепить предметы или их части круглой, овальной, дискообразной формы, пользуясь движением всей кисти и пальцев. Учить передавать некоторые характерные признаки: углубление, загнутые края шляпок грибов, утолщающиеся ножки.
4	«ШИРОКА СТРАНА МОЯ РОДНАЯ»	
	№7 Рисование «Украшь платочек ромашками».	Учить детей составлять узор на квадрате, заполняя углы и середину; использовать приемы примакивания, рисования концом кисти (точки). Развивать эстетическое восприятие, чувство симметрии, чувство композиции. Продолжать учить рисовать красками.
	Рисование Широка страна моя родная	Закрепление умения передавать в рисунке пейзажи родной страны с помощью акварельных красок.
	Аппликация «Береза-символ России»	Формировать навыки вырезания полосок из бумаги; совершенствовать навыки работы с ножницами, клеем; развивать умение передавать характерные особенности берёзы; учить отвечать на вопросы по содержанию текста; закреплять понимание слова «Родина»; развивать моторику рук; воспитывать любовь к Родине
ОКТАБРЬ		
1	«МИР ВОКРУГ НАС- НАШИ ДОМАШНИЕ ПИТОМЦЫ»	
	№61 Рисование «Нарисуй своих любимых животных».	Продолжать развивать детское изобразительное творчество. Учить выразительно передавать в рисунке образы животных; выбирать материал для рисования по своему желанию, развивать представление о выразительных возможностях выбранного материала. Закреплять технические навыки и умения в рисовании. Учить детей рассказывать о своих рисунках и рисунках товарищей.
	Рисование «Собака гуляет во дворе»	Закрепление умения изображать собаку в движении. Продолжать осваивать действие моделирования и детализации;

		создать живописное изображение собаки в движении; развивать чувство композиции; развивать мелкую моторику, координацию рук.
	Лепка «Козлик» (по мотивам дымковской игрушки).	Продолжать учить детей лепить фигуру по народным (дымковским) мотивам; использовать прием раскатывания столбика, сгибания его, и разрезания стекой с двух концов (так лепятся ноги). Развивать эстетическое восприятие.
2	«МИР ВОКРУГ НАС-ДИКИЕ ЖИВОТНЫЕ СРЕДНЕЙ ПОЛОСЫ РОССИИ»	
	№24 Рисование «Как мы играли в подвижную игру „Медведь и пчелы“».	Продолжать формировать у детей образные представления, воображение. Развивать умение создавать сюжетные композиции, определенные содержанием игры. Упражнять в разнообразных приемах рисования, в использовании различных материалов (сангина, угольный карандаш, цветные восковые мелки).
	№79 Рисование «Была у зайчика избушка лубяная, а у лисы — ледяная» (по сказке «Лиса и заяц»).	Продолжать развивать образные представления, воображение. Формировать умения передавать в рисунке образы сказок, строить сюжетную композицию, изображая основные объекты произведения. Закреплять приемы рисования разными изобразительными материалами (красками, сангиной, угольным карандашом).
	Аппликация «Царство диких зверей»	Продолжать учить детей вырезать более сложные изображения - фигурки животных, с помощью трафарета. Расширять знания детей о диких животных; продолжать закреплять умение детей работать с шаблонами, обводить по контуру; совершенствовать умение работать ножницами;
3	«МОЙ ДОМ: МИР ТЕХНИЧЕСКИХ ЧУДЕС»	
	№29 Рисование «Сказочные домики» (вариант: «В селе (поселке) построены разные дома»).	Учить создавать образ сказочного дома; передавать в рисунке его форму, строение, части. Закреплять умение рисовать разными знакомыми материалами, выбирая их по своему желанию. Упражнять в закрашивании рисунков, используя разный нажим на карандаш для получения оттенков цветов (при рисовании цветными карандашами). Формировать желание рассматривать свои рисунки, оценивать их; стремление дополнять изображения (в свободное время).
	№16 Рисование «Веселые игрушки».	Развивать эстетическое восприятие, образные представления и воображение детей. Познакомить с деревянной резной богородской игрушкой. Учить выделять выразительные средства этого вида народных игрушек. Воспитывать интерес и любовь к народному творчеству. Развивать фантазию. Учить выбирать материал для рисования по своему желанию.
	Лепка «Бытовые приборы для маленьких гномиков» .	Расширение и углубление представлений о бытовой технике, её частях и назначении. Развивать у детей цветовое восприятие окружающего мира, Продолжить закреплять у детей умение пользоваться различными способами соединения деталей при лепке.
4	«ВСЕ ПРОФЕССИИ НУЖНЫ, ВСЕ ПРОФЕССИИ ВАЖНЫ»	

	№70 Рисование «Пограничник с собакой».	Упражнять детей в изображении человека и животного, в передаче характерных особенностей (одежда, поза), относительной величины фигуры и ее частей. Учить удачно располагать изображение на листе. Закреплять приемы рисования и закрашивания рисунков карандашами (цветными восковыми мелками).
	№86 Рисование «Это он, это он. ленинградский почтальон».	Развивать восприятие образа человека. Учить создавать в рисунке образ героя литературного произведения. Упражнять в изображении человека. Учить передавать в рисунке любимый литературный образ (пропорции фигуры, характерные особенности одежды, детали). Закреплять умение рисовать простым карандашом с последующим закрашиванием цветными карандашами. Отрабатывать навык аккуратного закрашивания. Развивать умение оценивать свои рисунки и рисунки сверстников.
	Аппликация «Профессия врач»	Расширить представление детей о разнообразии профессий, профессиональных инструментах; формировать обобщённое понятие «профессия», учить создавать композицию, используя всю площадь листа, гармонично размещать детали аппликации, закрепить умение работать с трафаретом, развивать творческие способности детей; воспитывать интерес к художественному творчеству; формировать аккуратность, трудолюбие, самостоятельность, художественный вкус.
НОЯБРЬ		
1	«НЕДЕЛЯ ЗДОРОВЬЯ»	
	Рисование «Будь здоров»	Создание условий для развития творческих способностей в процессе продуктивной деятельности. Умение детей различать витаминсодержащие продукты; объяснить детям, как витамины влияют на организм человека, о их пользе и значении витаминов для здоровья человека; помочь детям понять, что здоровье зависит от правильного питания -еда должна быть не только вкусной , но и полезно.
	№25Рисование «Что нам осень принесла».	Закреплять образные представления о дарах осени. Продолжать формировать умение рисовать грибы, овощи и фрукты, передавая их форму, цвет, характерные особенности. Учить детей создавать дидактическую игру. Развивать стремление создавать предметы для игр.
	Лепка «Если хочешь быть здоров...»	Формирование умения экспериментировать и создавать еишие образы из пластилина, умения самостоятельно авать образы предметов, используя доступные азительные средства (в частности пластилин). Учить лепить спортивный инвентарь конструктивным бом. Формировать первоначальные представления детей отивном инвентаре.
2	«ДРУЖБА НАРОДОВ»	
	Рисование «Дружат дети всей Земли»	Развивать положительное отношение и чувство симпатии ко всем расам и народам,

	эмоциональную отзывчивость, доброжелательность, начальные социально-ценностные ориентации; воспитывать толерантное отношение к представителям других национальностей, гуманистическую направленность поведения. Формировать умение передавать особенности рас (цвет кожи, разрез глаз. цвет и фактура волос). Развивать навыки работы разными художественными материалами.
Рисование «Дерево дружбы»	Обобщить и расширить знания детей о дружбе. Закрепить технику рисования «печать ладошкой». Обогащать лексику дошкольников (дружба, чёткость, понимание, ласковые слова), познакомить детей с мирилками, сказкой о дружбе. Способствовать уважительному и доброму отношению друг к другу. Развивать социальные чувства(эмоции). Закладывать нравственные основы личности в процессе формирования представлений о дружбе.
Аппликация «Дружат дети на планете»	Воспитывать уважение к людям различных национальностей, стремление жить в мире и дружбе со всеми народами мира, формировать установки толерантности в сознании детей, воспитывать доброжелательность, желание узнать новое о народах, населяющих Землю.
3	«НЕДЕЛЯ ПСИХОЛОГИИ»
№14 Рисование «Идет дождь»	Учить детей образно отражать в рисунках впечатления от окружающей жизни. Закреплять умение строить композицию рисунка. Учить пользоваться приобретенными приемами для передачи явления в рисунке. Упражнять в рисовании простым графитным и цветными карандашами (цветными восковыми мелками, угольным карандашом, сангиной).
Рисование «Дарим радость»	Продолжать знакомить детей с народно-прикладным искусством.Расширять знания о городецких, жёстовских и гжельских промыслах. Закреплять названия элементов росписи: роза, розан, купавка, ромашка, лепесток, травка. Продолжать знакомить с техникой выполнения росписи. Учить составлять на политре нужный оттенок цветов, размывать краску для получения нужного оттенка. Учить составлять композицию. Продолжать формировать умение работать всей кистью и её концом Формировать эстетическое отношение к окружающему миру средствами декоративно-прикладного искусства.
Лепка «Пластилин и настроение»	Развитие мелкой моторики рук, тактильных ощущений, снятие напряжения, создание позитивного настроения. Закрепление приёмов разогревания, раскатывания, расплющивания, скручивания пластилина; развитие композиционные навыки; воспитание коллективной работы
4	«КРЫЛАТЫЕ ДРУЗЬЯ- ЗИМУЮЩИЕ ПТИЦЫ»

	№41 Рисование «Птицы синие и красные».	Учить детей передавать в рисунке поэтический образ, подбирать соответствующую цветовую гамму, красиво располагать птиц на листе бумаги. Закреплять умение рисовать акварелью, правильно пользоваться кистью и красками. Развивать образное, эстетическое восприятие, образные представления.
	№84 Рисование «Знакомство с искусством гжельской росписи». (птицы)	Познакомить детей с искусством гжельской росписи в сине-голубой гамме. Развивать умение выделять ее специфику: цветовой строй, ритм и характер элементов. Формировать умение передавать элементы росписи. Воспитывать интерес к народному декоративному искусству. Закреплять умение рисовать акварелью. Вызывать положительный эмоциональный отклик на прекрасное.
	№80 Лепка «Птицы на кормушке»	развивать восприятие детей, умение выделять разнообразные свойства птиц (форма, величина, расположение частей тела); сравнивать птиц. Учить лепить птицу по частям; передавать форму и относительную величину туловища и головы, различие в величине птиц разных пород; правильное положение головы, крыльев, хвоста. Развивать умение оценивать результаты лепки, радоваться созданным изображениям.
5	«МАМА МИЛАЯ МОЯ!»	
	Рисование «Моя мама»	Поддержать бережное отношение к женщине – матери, укрепление устоев значимости семьи и роли матери – хозяйки, заступницы, хранительнице семейного очага. Выражение любви, почтения и уважения к матери. Умение детей рисовать портрет акварельными красками, прорисовывать кистью все части (глаза, нос, рот и т.д)
	Рисование «Букет для мамы»	Продолжать формирование навыков равномерного расположения нескольких предметов на листе бумаги. Закреплять знания детей о технике рисования разными способами (цветные карандаши, акварельные краски). Развивать творческое воображение, стойкий интерес к рисованию, цветовое восприятие, чувство композиции.
	Аппликация «Открытка к маминому дню»	Закреплять знания детей о празднике «День Матери»; доброму отношению к маме; формировать умение и желание доводить начатое до конца; создать благоприятные условия для развития навыков художественного ручного труда. Развитие у детей доброго, уважительного, внимательного отношения к матери.
ДЕКАБРЬ		
1	«МОЙ КРАЙ-ЮГРА!»	
	№44 Рисование по замыслу «Мой край- Югра»	Учить детей самостоятельно намечать содержание рисунка, выбирать размер и цвет бумаги, краски, карандаши или другие материалы. Развивать умение выделять интересные рисунки, объяснять свой выбор.

	Рисование «Наш северный край»	Формировать у детей элементарные представления о крае, в котором мы живем. Познакомить с изображением герба Ханты - Мансийского автономного округа - Югра. Продолжать знакомить детей с национальной народной культурой и творчеством коренных жителей края - ханты и манси. Воспитывать любовь, уважение, гордость к родному краю.
	Лепка «Коренные жители Югры»	Умение детей лепить куклы-ханты в национальной одежде коренных народов Югры, используя технологию пластилинографии.
2	ВРЕМЕНА ГОДА: ЗИМУШКА-ЗИМА»	
	№38 Рисование «Зима»	Учить детей передавать в рисунке картину зимы в поле, в лесу, в поселке. Закреплять умение рисовать разные дома и деревья. Учить рисовать, сочетая в рисунке разные материалы: цветные восковые мелки, сангину и белила (гуашь). Развивать образное восприятие, образные представления, творчество.
	№40 Рисование «Большие и маленькие ели».	Учить детей располагать изображения на широкой полосе (расположение близких и дальних деревьев ниже и выше по листу). Учить передавать различие по высоте старых и молодых деревьев, их окраску и характерное строение (старые ели темнее, молодые — светлее). Развивать эстетические чувства, образные представления.
	Аппликация «Зимушка – зима» в технике бумагопластика	Познакомить с техникой бумагопластика, развитие мелкой моторики, формировать умение следовать устным инструкциям воспитателя.
3	ТВОРЧЕСКАЯ МАСТЕРСКАЯ ДЕДА МОРОЗА «НОВОГОДНИЕ ЧУДЕСА»	
	Рисование «Новогодняя картина зимы»	Учить детей составлять узор на ограниченной плоскости, самостоятельно подбирая цвета; продолжать знакомить с техникой рисования сухой клеевой кистью; познакомить с новыми словами по технике рисования «контур», «набросок»; воспитывать любовь к прекрасному и умение видеть красоту; продолжать учить составлять коллективную работу, работать совместно.
	Рисование «Новогодние игрушки»	познакомить детей с елочными украшениями; учить передавать в рисунке характерные признаки предметов; закрепить знания о геометрических фигурах. Развивающие задачи: творческие способности детей; формирование у детей чувства прекрасного, воображение, фантазию, эстетический вкус; мелкая моторика рук.
	№45 Лепка «Девочка в зимней шубке»	Учить детей лепить фигуру человека, правильно передавая форму одежды, частей тела; соблюдая пропорции. Закреплять умение использовать усвоенные ранее приемы соединения частей, сглаживания мест скрепления.
4	Рисование «Звери на новогодней ёлке»	продолжать вызывать у детей интерес к работе с краской. Образовательные: Учить детей передавать в рисунке впечатления от новогоднего праздника, создавать образ

		нарядной елки. Учить смешивать краски на палитре для получения разных оттенков цветов.
№46	Рисование «Снежинка»	Учить рисовать узор на бумаге в форме розеты; располагать узор в соответствии с данной формой; придумывать детали узора пожеланию. Закреплять умение рисовать концом кисти. Воспитывать самостоятельность. Развивать образные представления, воображение. Вызывать радость от создания тонкого, изящного рисунка
№47	Аппликация «Новогодняя поздравительная открытка».	Учить детей делать поздравительные открытки, подбирая и создавая соответствующее празднику изображение. Продолжать учить вырезать одинаковые части из бумаги, сложенной гармошкой, а симметричные – из бумаги, сложенной вдвое. Закреплять приемы вырезывания и наклеивания. Развивать воображение, эстетическое восприятие, образные представления, воображение.
	Рисование по замыслу.	Развивать умение детей задумывать содержание своего рисунка и доводить замысел до конца. Продолжать учить рисовать акварелью. Развивать творчество, образные представления. Продолжать формировать умение рассматривать свои работы, выделять интересные по замыслу изображения, оценивать работы.
ЯНВАРЬ		
2	«ВОЛШЕБНЫЕ СКАЗКИ РОЖДЕСТВА»	
	Рисование «Рождественский ангел»	Приобщение детей к народным традициям «Встреча Рождества» через изобразительное искусство. Задачи: развитие у детей интереса к истории праздника Рождество, создание образа ангела с помощью белой краски, используя фон разных цветов. закреплять умение вписывать изображение в лист.
	Рисование «Рождественская открытка»	Создание условий для закрепления изученных приёмов нетрадиционного рисования и знакомства с новым приёмом. Задачи: Познавательное развитие. Расширить представление о возможностях художественного творчества. Закреплять умение соотносить предметы по величине. Знакомство с понятием «открытка».
	Аппликация «Рождественская звезда»	Познакомить детей с традициями русского народа - Рождеством Христовом. Продолжать учить детей вырезать симметричные изображения из бумаги, сложенной вдвое. Закреплять умение детей пользоваться шаблонами.
3	«ЖИВОТНЫЙ МИР СЕВЕРА И ПОЛЯРНЫХ РАЙОНОВ»	
	Рисование «Белый медведь»	Формирование устойчивого интереса к изобразительной деятельности. Учить детей использовать свои познания и представления об особенностях внешнего вида белого медведя. Совершенствовать умение получать необходимый цвет краски для рисования (светло-желтый, голубой), путем смешивания исходных цветов (белого и желтого, белого и синего).

	Рисование «Пингвин»	дать понятие многообразию родной природы и её животного мира, уточнить и обобщить знания детей о жизни и местообитании пингвинов, учить рисовать пингвина. Развивающие: продолжать формировать у детей устойчивый интерес к ИЗО деятельности, развивать воображение, умение планировать работу по реализации замысла, предвидеть результат и достигать его, развивать способность доводить начатое до конца.
	Лепка «Пингвины на Севере»	Развивать у детей умение передавать в лепке фигуру пингвина, выделяя некоторые характерные особенности, использовать различные приёмы лепки – скатывание, раскатывание, вытягивание, сглаживание и т. д.
4	«НАША КУХНЯ (ПОСУДА)»	
	№23 Рисование «Городецкая роспись» (посуда)	Развивать у детей эстетическое восприятие, чувство цвета, ритма, композиции. Продолжать знакомить с городецкой росписью. Учить рисовать элементы росписи. Упражнять в составлении оттенков цвета (добавляя в белую краску понемногу краску нужного цвета, чтобы получился нужный оттенок).
	Рисование «Посуда»	Создавать художественный образ, используя известные приемы. 2) Закрепить представление о цвете, форме, размере посуды. 3) Продолжать учить умело, пользоваться красками, наносить мазки в одном направлении не выходя за контур предмета, учиться работать в нетрадиционной технике – с помощью ватных палочек.
	Аппликация «Посуда для федоры»	Закреплять умение располагать на шаблоне элементы узора, в центре, по краям узора в центре круглой формы и по краям, по-разному сочетая их по цвету, форме. Продолжать упражнять разрезать квадрат по диагонали, для получения двух треугольников, разрезать прямоугольник посередине для получения двух квадратов; вырезать из квадрата круг, из прямоугольника овал. Продолжать закреплять правила безопасности при работе с ножницами. Развивать зрительно – моторную координацию, творчество. Воспитывать эстетическое восприятие, умение видеть красоту.
	«ГИПЕРМАРКЕТ-ПРОДУКТЫ ПИТАНИЯ»	
5	Рисование «Яблоки»	Расширять и уточнять представления детей о питании Обобщить знания детей об овощах и фруктах, продуктах питания через содержание знакомых сказок, загадок и стихов. Развивать творческое воображение и фантазию.

	Рисование «Ветрины магазина»	Совершенствовать творческие способности детей посредством аппликации и художественно-изобразительной деятельности. Развивать у детей умение грамотно отбирать содержание рисунка в соответствии с поставленной задачей и своим замыслом, сопоставлять объекты изображения, видеть между ними смысловую связь и отражать её доступными изобразительными средствами.
	Лепка «Овощи и фрукты для игры в магазин»	закреплять приёмы лепки: сплющивание, скатывание, оттягивание, вдавливание, прищипывание, сглаживание. Закреплять умение детей передавать в лепке форму разных овощей, фруктов, передавая их характерные особенности, пользуясь приёмами раскатывания, сглаживания пальцами, прищипывания, оттягивания. Учить сопоставлять форму овощей и фруктов с геометрическими формами, находить сходства и различия. Развивать мелкую моторику рук, глазомер, воображение.
ФЕВРАЛЬ		
«ЗИМНИЕ ВИДЫ СПОРТА»		
1	Рисование «Любимый вид спорта»	воспитывать у детей любовь к спорту, учить передавать в рисовании любимый вид зимнего спорта (конькобежцы, хоккеисты, фигуристы, лыжники, выделяя характерные особенности.
	Рисование «Лыжники»	Продолжать передавать фигуру человека в движении. продолжать познавательную активность детей, интерес к творчеству, развивать композиционные умения (рисовать по всему листу бумаги)
	Лепка «Спортсмен»	учить передавать в лепке сюжет спортивного развлечения (хоккей, гимнастика, футбол, фигурное катание и т.д.), выделяя характерные особенности каждой фигуры в зависимости от вида спорта. Продолжать формировать умения и навыки работы стекой; развитие свободного общения со взрослыми и сверстниками.
2	ТРАНСПОРТ. ОТ КАРЕТЫ ДО РАКЕТЫ»	
	№34 Рисование «Грузовая машина»	Учить детей изображать предметы, состоящие из нескольких частей прямоугольной и круглой формы. Учить правильно передавать форму каждой части, ее характерные особенности (кабина и мотор — прямоугольной формы со срезанным углом), правильно располагать части при их изображении. Закреплять навык рисования вертикальных и горизонтальных линий, правильного закрашивания предметов (без просветов, в одном направлении, не выходя за линии контура).
	Рисование «Автобус, украшенный флажками, едет по улице».	Учить детей изображать отдельные виды транспорта; передавать форму основных частей, деталей, их величину и расположение. Учить красиво размещать изображение на листе, рисовать крупно. Закреплять умение рисовать карандашами. Учить закрашивать рисунки, используя

		разный нажим на карандаш для получения оттенков цвета. Развивать умение оценивать рисунки.
	№26 Аппликация «Троллейбус».	Учить детей передавать характерные особенности формы троллейбуса (закругление углов вагона). Закреплять умение разрезать полоску на одинаковые прямоугольники-окна, срезать углы, вырезать колеса из квадратов, дополнять изображение характерными деталями (штанги).
3	«НАШИ ПАПЫ-ЗАЩИТНИКИ ОТЕЧЕСТВА»	
	Рисование «Мой папа военный» (дедушка, дядя, брат)	Формировать представление о портрете, о том для чего его создают художники. Учить выполнять портрет папы, передавая его индивидуальные особенности: цвет глаз, волос, наличие усов, бороды и др. Учить соблюдать последовательность в рисовании: от общего к частному; побуждать детей передавать свое отношение, свои чувства к близким людям в изображении, воспитывать желание рассказать о них, представить папу в военной форме.
	Рисование открытка «День Защитника Отечества».	Учить рисовать праздничную открытку к 23 февраля. Формировать элементарные навыки по композиции. Развитие художественного вкуса, коррекция пространственных представлений. Воспитывать чувство патриотизма.
	Лепка «Военный самолет»	Дать представление о военном самолете и его частях через художественно-эстетическую деятельность. Упражнять детей в создании образа предмета, используя конструктивный способ лепки, приемы прямого раскатывания, сплющивания и соединения частей.
4	«МИР ТЕХНИЧЕСКИХ ЧУДЕС И ИЗОБРЕТЕНИЙ»	
	Рисование «Миксер»	расширить представления дошкольников о бытовом приборе – миксере, его назначении. Учить детей рисовать миксер поэтапно.
	Рисование по замыслу «Чайник»	расширить представления дошкольников о бытовом приборе – чайнике, его назначении. Учить детей рисовать чайник поэтапно.
	Аппликация «Газовая плита»	создание условия для совершенствования умений детей создавать из бумаги газовую плиту, вырезание листа бумаги на короткие и длинные полоски, вырезание кругов и квадратов, преобразование одни фигуры в другие.
МАРТ		
1	«МЕЖДУНАРОДНЫЙ ЖЕНСКИЙ День»	
	№76 Рисование «Картинка маме к празднику 8 Марта».	Вызвать у детей желание нарисовать красивую картинку о празднике 8 Марта. Закреплять умение изображать фигуры взрослого и ребенка, передавать простейшие движения, удачно располагать фигуры на листе. Воспитывать любовь и уважение к маме, стремление сделать ей приятное.

	№78 Рисование (с элементами аппликации). Открытка для мамы «Красивые цветы».	Развивать эстетическое восприятие, образные представления, воображение и творчество, умение использовать усвоенные приемы рисования. Формировать стремление преобразовывать окружающую среду, вносить в нее элементы красоты, созданной своими руками. Продолжать закреплять навыки коллективной работы.
	Лепка «Подарок для мамы»	Формировать навыки выполнения в лепке декоративных композиций с помощью пластилина. Учить детей с помощью маленьких шариков из пластилина выкладывать цифру «8», делать окантовку поздравительной тарелочки из пластилиновых завитков, украшать окантовку пластилиновыми цветами; применять такие приемы, как раскатывание шариков в двух руках, приплющивание, прищипывание, выкладывание из маленьких деталей (шариков) декоративную композицию.
2	«БЫТЬ КУЛЬТУРНЫМ- ЭТО ЗДОРОВО»	
	№86 Рисование по замыслу Тема недели «Быть культурным- это здорово»	Развивать творчество, образные представления, воображение детей. Учить задумывать содержание своей работы, вспоминая, что интересного они видели, о чем им читали, рассказывали. Учить доводить начатое дело до конца. Упражнять в рисовании цветными восковыми мелками, сангиной, простым карандашом и др. Закреплять умение радоваться красивым и разнообразным рисункам, рассказывать о том, что в них больше всего понравилось.
	№73Рисование по желанию «Нарисуй, что интересного произошло в детском саду».	Учить детей задумывать содержание рисунка на основе полученных впечатлений, подбирать материалы в соответствии с содержанием изображения. Развивать фантазию, творческую активность. Закреплять технические умения и навыки рисования разными материалами. Развивать умение замечать интересные темы, выделять их и высказывать свои суждения о них.
3	Аппликация «Чудесные превращения прямоугольника»	показать детям многообразие предметов прямоугольной формы; учить преобразовать прямоугольник в разные виды транспорта, добавляя дополнительные детали; совершенствовать технику вырезания квадратов и кругов; развивать творческое воображение, поощрять инициативу.
	НЕДЕЛЯ ИСКУССТВА- НАРОДНЫЕ ПРОМЫСЛЫ.	
	№64Рисование Рисование «По мотивам хохломской росписи».	Учить рисовать волнистые линии, короткие завитки и травинки слитным, плавным движением. Упражнять в рисовании тонких плавных линий концом кисти. Закреплять умение равномерно чередовать ягоды и листья на полосе. Развивать чувство цвета, ритма, композиции; умение передавать колорит хохломской росписи.
	№60Рисование «По мотивам городецкой росписи».	Продолжать развивать представления детей о городецкой росписи, умение создавать узор по ее мотивам, используя составляющие ее элементы и колорит. Закреплять приемы рисования кистью и красками. Развивать эстетическое

		восприятие. Закреплять умение составлять оттенки цветов, смешивая гуашь с белилами.
	Лепка «Народные игрушки»	приобщать детей к народному творчеству, развивать творческие способности. Закреплять представления о процессе создания игрушек. Формировать умение работать с глиной, пластилином, учить создавать образ, используя полученные навыки и приемы лепки. Воспитывать у детей уважение и интерес к народным промыслам, аккуратность, развивать творческую инициативу.
4	«ТЕАТРАЛЬНАЯ НЕДЕЛЯ»	
	№79 Рисование «Была у зайчика избушка лубяная, а у лисы — ледяная» (по сказке «Лиса и заяц»).	Продолжать развивать образные представления, воображение. Формировать умения передавать в рисунке образы сказок, строить сюжетную композицию, изображая основные объекты произведения. Закреплять приемы рисования разными изобразительными материалами (красками, сангиной, угольным карандашом).
	Рисование «Театральная маска»	Познакомить с историей театра; учить создавать маски, предавать им характер, выразительность; развивать воображение, творчество, познавательные способности детей; воспитывать художественный вкус, аккуратность и интерес к изобразительному искусству.
	Аппликация «Клоун»	Закреплять знания о цирковых профессиях. Совершенствовать умение вырезать круги способом последовательного закругления четырех углов квадрата. Продолжать учить ориентироваться на плоскости листа бумаги (картона).
АПРЕЛЬ		
1	«КНИЖКИНА НЕДЕЛЯ»	
	Рисование «Обложка для книги сказок».	Формировать умение оформлять обложку для книги сказок. ... Формировать умение красиво подбирать цвета для рисунка, отражать в рисунке и подборе цветов содержание выбранной сказки. Закрепить умение рисовать акварельными красками.
	Рисование «Как мы книжку рисовали»	Сформировать умение детей воспринимать различные образы в сравнении, определять настроение, переданное художником; научить передавать образ котят. <u>Развивать индивидуальность</u> , творческую активность, образное и пространственное мышление, координацию движений, творческое воображение.
	Лепка «Персонажи любимой книжки»	Продолжать воспитывать интерес к персонажам сказок; выделять и передавать в лепке характерные особенности персонажей известных сказок, пользуясь усвоенными ранее приемами лепки. Развивать мелкую моторику рук.
2	«В КОСМОС ВСЕ ЛЕТЕТЬ ХОТИМ..»	

	Рисование «Космос»	Учить детей изображать космическое пространство, передавая в рисунке характерные особенности космоса, рисовать звездное небо, продумывая композицию и содержание рисунка, используя пространство переднего и заднего плана. Закреплять умение детей рисовать ракету, летящую в космосе.
	Рисование «Путешествие в космос»	Воспитывать интерес к празднику - Дню Космонавтики. Учить детей изображать космическое пространство, передавая в рисунке характерные особенности путешествия в космическом пространстве.
	Аппликация «Ракета»	Научить детей соединять в работе приёмы комбинированного и силуэтного вырезывания. Учить красиво располагать изображение на листе бумаги. Закреплять приёмы вырезывания и наклеивания, правила работы с ножницами и клеем.
3	«ПОДВОДНЫЙ МИР» (РЫБЫ,РЕКА, МОРЕ)»	
	Рисование «Рыбка»	Познакомить детей с техникой рисования (красками гуашью); Учить рисовать рыбок, передавать их форму, величину, строение, пропорции, цвет, композицию. Продолжать знакомить с речными обитателями, водными растениями;развивать творчество, внимание, мелкую моторику и координацию рук; воспитывать бережное отношение к живой природе.
	Рисование «Речной пейзаж»	Формировать умение смешивать цвета, характерные для данного времени года, а также получать более светлые оттенки; формировать у детей устойчивый интерес к изобразительной деятельности, развивать творческое воображение, чувство композиции.
	Лепка «Подводный мир»	Совершенствование умений детей передавать в лепке выразительность образа представителя подводного мира, пластическим, комбинированным способом; уточнить и расширить знания детей о подводном мире, многообразии его обитателей; продолжать учить лепить рыбок скульптурным и рельефным способами.
4	«МЕЖДУНАРОДНЫЙ ДЕНЬ ЗЕМЛИ. ЕДИНСТВО И ДРУЖБЫ НАРОДОВ»	
	Рисование «Планета Земля»	Формировать представление детей о том, что планета Земля – общий дом для людей, растений и животных, учить использовать в работе разные средства выразительности рисунка, развивать творческие способности детей; развивать мелкую моторику, образное и логическое мышление, воображение, глазомер, речь, воспитывать любовь к окружающей природе, желание заботиться о ней.
	Рисование «Дерево дружбы»	обобщить и расширить знания детей о дружбе. Закрепить технику рисования "печать ладошкой".

	Аппликации «Дружат дети всей Земли»	Умение детей составлять коллективную аппликацию находить место своей работы среди других. Учить при наклеивании фигур на общий лист подбирать удачно сочетающиеся по цвету изображения.
5	«БЕЗОПАСНОСТЬ»	
	Рисование «Огонь» Пожарная безопасность	Закрепить знания детей об огне. Дать представление о роли огня в жизни человека. Совершенствовать навыки выполнения изображения простым карандашом и красками.
	Рисование «Светофор» Правила дорожного движения	Закреплять знания о правилах дорожного движения. Образовательные: учить рисовать светофор, передавать в рисунке строение, форму и взаимное расположение частей объекта
	Лепка «Огнетушитель»	Закрепить знания детей об опасных ситуациях, причинах возникновения пожара и правилах поведения при пожаре об огнетушителе как средстве тушения пожара. Научить детей лепить огнетушитель.
МАЙ		
1	«ДЕНЬ ПОБЕДЫ!»	
	№100 Рисование «Салют над городом в честь праздника Победы».	Учить детей отражать в рисунке впечатления от праздника Победы; создавать композицию рисунка, располагая внизу дома или кремлёвскую башню, а сверху – салют. Развивать художественное творчество, эстетическое восприятие. Закреплять умение готовить нужные цвета, смешивая краски на палитре. Учить образной оценке рисунков (выделяя цветовое решение, детали). Воспитывать чувство гордости за свою Родину.
	Рисование «9 мая День Победы!»	Развитие художественного творчества у детей старшего возраста. Учить отражать в рисунке впечатления от праздника дня Победы.
	Лепка «Танк»	Учить детей лепить танк из отдельных частей (конструктивным способом, передавая их форму и пропорции; упражнять в приемах лепки - скатывания, раскатывания и приплющивания; продолжать учить соединять выделенные части в одно целое методом примазывания. Развивать самостоятельность, активность. Воспитывать аккуратность при работе с пластилином.
2	«ЖИВОТНЫЕ ЖАРКИХ СТРАН»	
	Рисование «Жираф»	Закрепить особенности внешнего вида жирафа, особенности его приспособления к окружающей среде. Развивать умение рисовать жирафа в определенной последовательности, передавая характерные особенности его внешнего вида. Закреплять умение рисовать контур животного простым карандашом без нажима. Закреплять приемы рисования красками.
	Рисование «Слонёнок»	Расширить знания детей о слонах, о месте их обитания, продолжать учить детей передавать образ животных, продолжать учить смешивать краски. Развивать

		творческие навыки ребенка, умение видеть настроение (грустное, веселое)
	Аппликация «Тигрёнок»	Создание изображения предметов по представлению; объединение нескольких изображений в одну композицию; закрепление умения детей выполнять работу методом обрывания; развитие чувство форм и композиций; закрепить знания детей о животных; прививать умение работать с клеем аккуратно.
3	«МЫ ЮНЫЕ ЭКОЛОГИ (ПЕРВОЦВЕТЫ, РАСТЕНИЯ, НАСЕКОМЫЕ)»	
	Рисование «Подснежник»	Развитие у детей творческого воображения, образных представлений, познавательных способностей. Учить детей рисовать подснежники акварельными красками. Развивать творческие способности, эстетическое восприятие окружающего мира. Воспитывать любовь к живой природе, бережное отношение к первоцветам, аккуратность и самостоятельность в работе.
	Рисование «Веселые пчелки» Лепка « Майский Жук»	Учить передавать в рисунке форму, цвет и характерные особенности пчёл; Закрепить умение работать над замыслом, композицией рисунка – равномерно располагать изображение на всём листе; Развивать творческое воображение. Развивать умение изображать насекомое (жука) из пластилина. Образно отражать простые детали в лепке. Совершенствовать приёмы скатывания и раскатывания, сплющивания, присоединения частей. Развивать мелкую моторику, внимание, образное и логическое мышление, наблюдательность, творчество.
4	«ЗДРАВСТВУЙ ЛЕТО! БЕЗОПАСНОСТЬ (ЛЕС, ВОДОЕМЫ)»	
	№ 104 Рисование «Цветут сады»	Закреплять умение детей изображать картины природы, передавая ее характерные особенности. Учить располагать изображения по всему листу (ближе к нижнему краю и дальше от него). Развивать умение рисовать разными красками. Развивать эстетическое восприятие, образные представления.
	№106 Рисование «Бабочки летают над лугом»	Учить детей отражать в рисунках несложный сюжет, передавая картины окружающей жизни; располагать изображения на широкой полосе; передавая колорит того или иного явления на основе наблюдений. Развивать цветовое восприятие. Учить передавать контуры бабочек неотрывной линией. Закреплять умение рисовать акварелью. Учить сочетать в рисунке акварель и гуашь; готовить нужные цвета, смешивая акварель и белила. Развивать эстетическое восприятие, умение видеть красоту окружающей природы, желание отразить ее в своем творчестве.

№101 Аппликация «Весенний ковер»	Закреплять умение создавать части коллективной композиции. Упражнять в симметричном расположении изображений на квадрате и полосе, в различных приемах вырезывания. Развивать эстетические чувства (композиции, цвета, ритма) и эстетическое восприятие.
-------------------------------------	--