

**МУНИЦИПАЛЬНОЕ КАЗЁННОЕ ОБЩЕОБРАЗОВАТЕЛЬНОЕ УЧРЕЖДЕНИЕ  
"СРЕДНЯЯ ОБЩЕОБРАЗОВАТЕЛЬНАЯ ШКОЛА П. МОЛОДЕЖНЫЙ"**

249255, Россия, Калужская область,  
Мещовский район, пос.  
Молодежный, ул. Юбилейная дом 3

Тел. 8(953)321-27-52

Эл. почта:

[molodeznij@yandex.ru](mailto:molodeznij@yandex.ru)



П. Молодежный  
**2022**

# **I. Общая характеристика МКОУ "СОШ п. Молодежный"**

## **1. Открытие Ворошиловоградской школы.**

Ворошиловоградская основная общеобразовательная школа расположена в Мещовском районе, в 15 км. от районного центра в сторону Калуги и в двух километрах от 222 километра автодороги Москва- Киев

Ворошиловоградская школа является преемницей двух неполных средних школ – Лаптевской и Барятинской. Здание современной школы возводилось вместе с новым посёлком в 1983 – 1985 годах строителями из Ворошиловградской (ныне Луганской) области Украины. Поэтому школа в честь этих строителей названа Ворошиловоградской. На сооружение здания школы было затрачено около 600 тыс. рублей (на сегодня – это более 18 млн. руб.). Акт приёмки школьного здания подписан 28 октября 1985 года. Директором новой школы была назначена Охременко Тамара Дмитриевна. Первым завучем был Соловьёв Валентин Иванович. Учителями в школе в то время работали: Соловьёва Тамара Никитична, Жиркин Александр Фёдорович, Пашкина Антонина Георгиевна, Колганов Александр Иванович, Тарасова Галина Михайловна, Петракова Галина Ивановна, Рыбакова Людмила Николаевна, Новиков Валентин Семёнович, Сафронов Виктор Петрович, Шаповалова Валентина Ивановна, Шаповалов Геннадий Алексеевич.

## **2. Выпускники школы.**

За годы работы Ворошиловоградскую школу сделали окончили более 250 человек, из них более 70 учащихся имели по всем предметам за выпускной класс оценки «4» и «5». Были в нашей школе и круглые отличники. В 1999 году Лысогорова Катя и Шарипова Наташа окончили Ворошиловоградскую основную школу с отличием.

Большая часть выпускников школы в дальнейшем получила среднее образование и определённую специальность. Они работают в различных отраслях хозяйства. Некоторые выпускники окончили средние специальные и высшие учебные заведения.

## **3. Достижения в туризме и краеведении.**

Самые большие успехи нашей школы были достигнуты в туризме и краеведении. Организовывал эту работу Макаров Василий Дмитриевич. Он так же постоянно готовил команду к районному слёту юных туристов. С 1991 года по 2001 год туристы Ворошиловоградской школы на районных слётах побеждали команды всех девятилетних и средних сельских школ, часто одерживали победу и над командой Мещовской средней школы и занимали первое место в районе. Так было в 1993, 1994, 1995, 1996, 1998 годах. Об этом свидетельствуют грамоты и дипломы, а также завоёванный кубок.

Важное событие в жизни нашего посёлка и школы произошло в июне 1998 года: у нас проводился районный слёт юных туристов (в одном километре от посёлка, в долине ручья Ржавчик). И мы победили! Наша команда заняла первые места в четырёх основных видах соревнований из шести, ей было присуждено общее первое место на 38-ом районном слёте юных туристов.

А где только не побывали наши туристы! Они обошли весь Мещовский район, были во многих интересных местах Калужской области, совершали туристские поездки в Ленинград (1990 г.), Киев (1992 г.), во Владимир и Суздаль (1993 г.), в Севастополь (1993 г.), Туапсе (1994 г.) и т.д. В путешествиях случались различные приключения, но все они кончались благополучно, так как к походам и турпоездкам мы тщательно готовились и следовали девизу: «Быть находчивым и смелым, делать добрые дела!»

Туризм тесно связан с краеведением. Наши краеведы собрали большой материал по истории села Лаптево, посёлка Молодёжного, колхоза им. В.И. Ленина, а также по истории школ Барятинской, Лаптевской и Ворошиловоградской. Лучшие из краеведов стали лауреатами

районных краеведческих чтений. Это – Колосов Андрей, Маранда Евгения, Лукахин Александр, Подгаевская Людмила, Лысогорова Екатерина, Шарипова Наталья, Ганина Виктория, Брядин Андрей. Четверо первых принимали участие и в областных краеведческих чтениях, из них Колосов Андрей в 1998 году там выступал с докладом «Из истории села Лаптево», а Маранда Евгения в 2003 году – с рефератом «Из истории Барятинской школы». они стали лауреатами областных чтений, посвящённых памяти А.Д. Юдина. Краеведческая работа продолжается в нашей школе до сих пор. В 2010 – 2011 учебном году этой работой руководил Рыбаков Юрий Викторович.

#### 4. Школьный краеведческий музей

В 2004 году по инициативе учителя географии Макарова В.Д. в нашей школе был создан краеведческий музей.



Учащимися школы и местными жителями было собрано более 400 экспонатов и предметов быта. Экспозиция музея представлена следующим образом:

- Деньги России, СССР и стран бывшего СССР.
- Предметы быта.
- Эхо войны.

В музейной комнате выставлены стенды:

- Из истории Руси и России.
- Из истории колхоза имени Ленина и Лаптевского сельского совета
- Стенд посвященный поэту Александру Уварову, уроженцу деревни Зайцево, Барятинского сельсовета

В рекреации первого этажа школы выставлены стенды, посвященные истории Лаптевской, Барятинской и Ворошиловоградской школ, стенды, посвященные истории села Лаптево и поселка Молодежный. Так же в рекреации помещен стенд, посвященный участникам ВОВ





В феврале 2008 года наш музей прошел паспортизацию и получил свидетельство министерства образования и науки РФ за № 12104. К сожалению основатель музея В.Д. Макаров не дожил до этого дня и решением педагогического совета школы музеем присвоено его имя. В настоящее время музеем заведует учитель истории Миронов Владимир Васильевич.

## **5. Возраст нашей школы**

В ноябре 2022 года школа прошла свое 37-летие. За годы работы школы она неоднократно меняла свой статус и название. С января 2012 года, в связи с изменением статуса школ Калужской области, наша школа изменила свое название. Она стала называться муниципальное казённое общеобразовательное учреждение "Основная общеобразовательная школа п. Молодежный". В 2018, году в связи с прекращением деятельности Рязанцевской средней школы, наша школа получила статус средней. Теперь она называется Муниципальное казённое общеобразовательное учреждение "Средняя общеобразовательная школа п. Молодёжный"

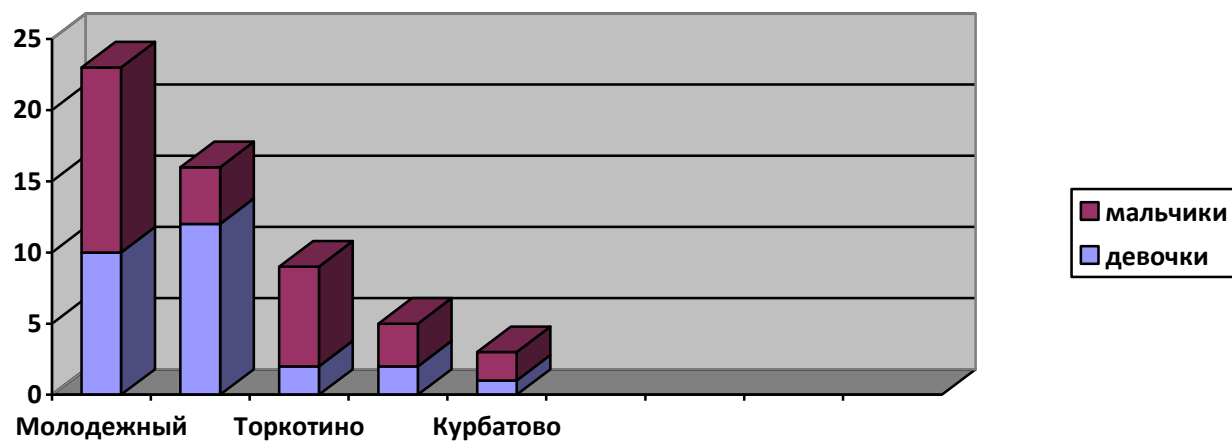
## **II. СОСТАВ ОБУЧАЮЩИХСЯ.**

На конец мая 2022 года в МКОУ "ООШ п. Молодежный" обучалось 60 человек По классам это выглядело следующим образом:

- 1 класс – 12 человек
- 2 класс – 7 человека
- 3 класс – 6 человека
- 4 класс – 5 человека
- 5 класс – 2 человека
- 6 класс – 8 человека
- 7 класс – 5 человек
- 8 класс – 3 человека
- 9 класс – 5 человек
- 10 класс – 3 человека
- 11 класс – 4 человека

Кроме того на конец 2021 – 2022 учебного года при школе работают две дошкольные группы в п. Молодежном 16 детей и в п. Лесном - 15

В нашу школу ходят учиться дети из пяти населенных пунктов. Основной контингент составляют дети, живущие в поселке Молодежный и поселке Щебзавод. Небольшое количество детей живет в деревнях Торкотино, Курбатово и Каменка

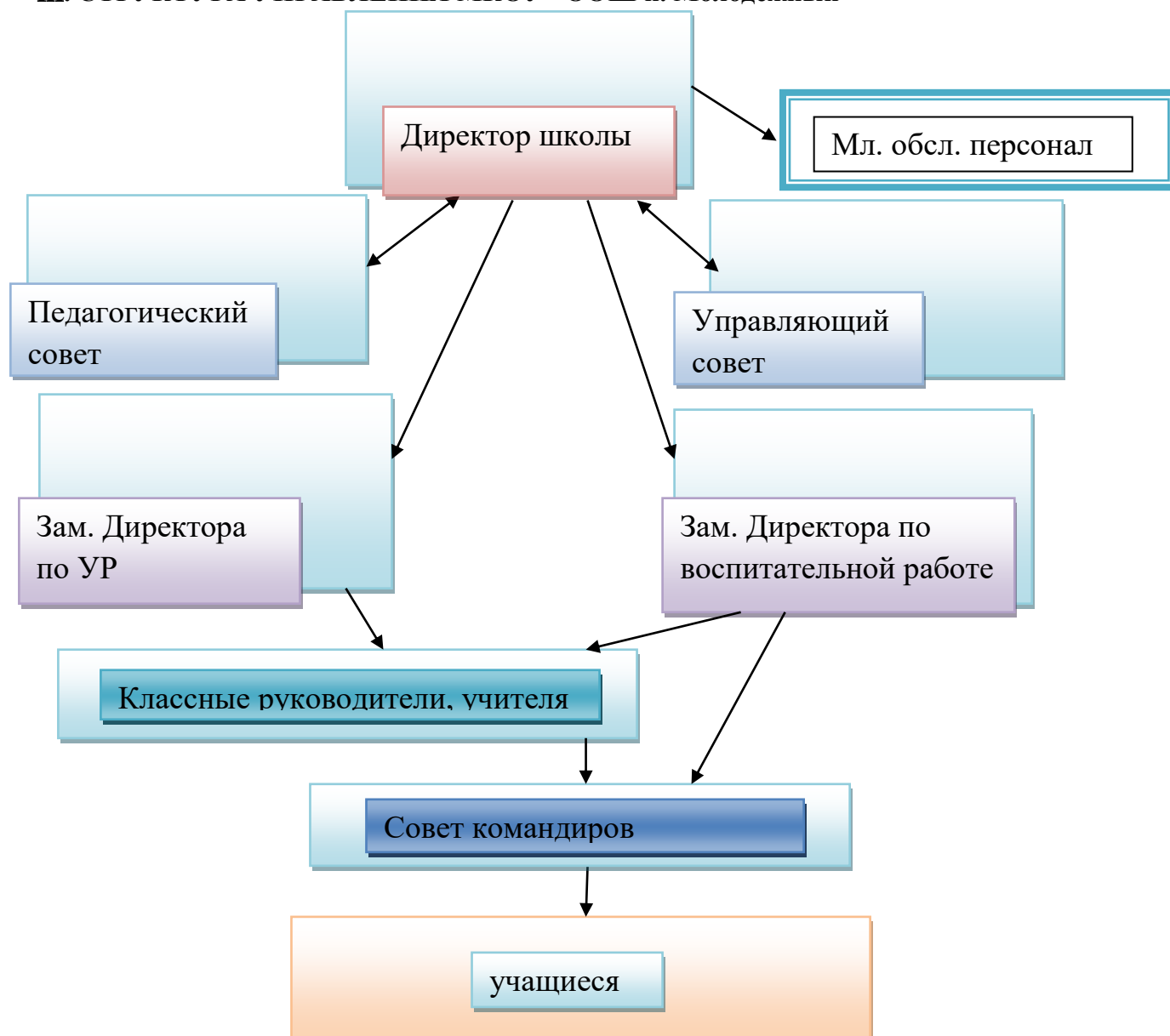


Из п. Щебзавод, деревень Каменка , Торкотино, Курбатово дети приезжают в школу на школьном автобусе.

Среди учащихся школы есть дети из малообеспеченных семей

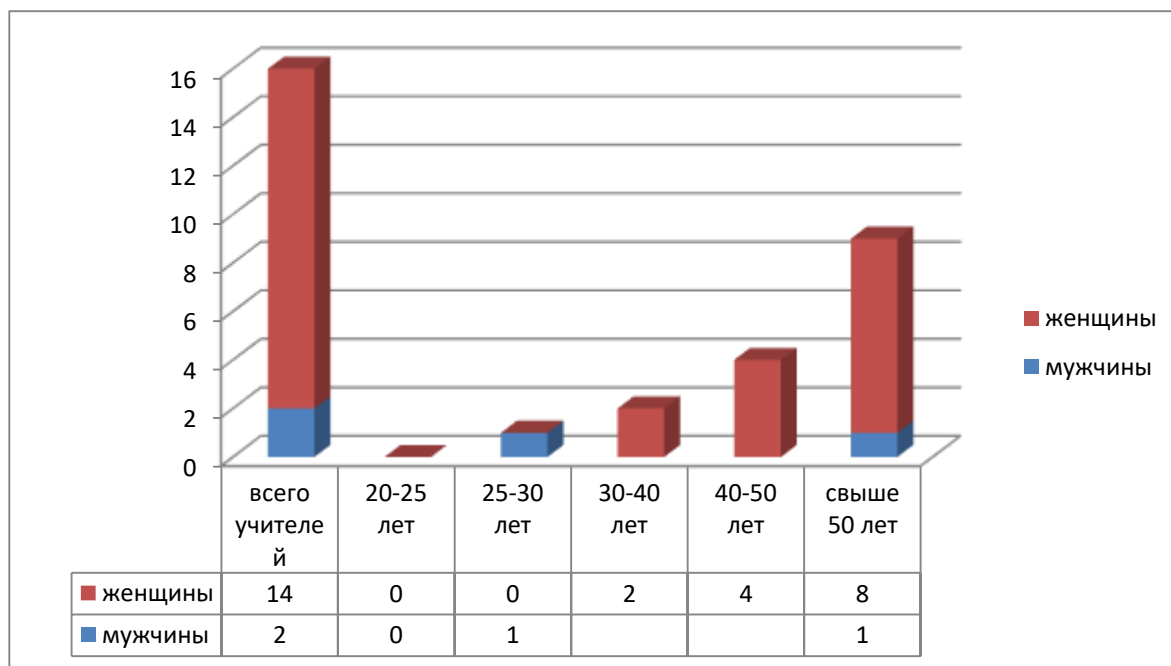


### III. СТРУКТУРА УПРАВЛЕНИЯ МКОУ "ООШ п. Молодежный"



### IV. КАДРОВОЕ ОБЕСПЕЧЕНИЕ ОБРАЗОВАТЕЛЬНОГО ПРОЦЕСССА.

В школе работают 16 учителей. Большинство учителей не имеют категории, один человек имеет первую квалификационную категорию.. По возрасту кадровый состав школы выглядит следующим образом



## V. Итоги года и результаты перевода.

### 1. Количественный состав обучающихся по классам

класс	Количество обучающихся на начало года	Прибывшие в течение года	Выбывшие в течение года	Отчисленные из ОУ до получения основного общего образования	Количество обучающихся на конец года
<b>1</b>	<b>9</b>	<b>3</b>	<b>1</b>	<b>0</b>	<b>11</b>
<b>2</b>	<b>6</b>	<b>0</b>	<b>0</b>	<b>0</b>	<b>6</b>
<b>3</b>	<b>6</b>	<b>0</b>	<b>0</b>	<b>0</b>	<b>6</b>
<b>4</b>	<b>5</b>	<b>1</b>	<b>1</b>	<b>0</b>	<b>5</b>
<b>5</b>	<b>2</b>	<b>0</b>	<b>0</b>	<b>0</b>	<b>2</b>
<b>6</b>	<b>7</b>	<b>1</b>	<b>0</b>	<b>0</b>	<b>8</b>
<b>7</b>	<b>5</b>	<b>0</b>	<b>0</b>	<b>0</b>	<b>5</b>
<b>8</b>	<b>3</b>	<b>0</b>	<b>0</b>	<b>0</b>	<b>3</b>
<b>9</b>	<b>6</b>	<b>1</b>	<b>0</b>	<b>0</b>	<b>7</b>

<b>10</b>	<b>3</b>	<b>0</b>	<b>0</b>	<b>0</b>	<b>3</b>
<b>11</b>	<b>4</b>	<b>0</b>	<b>0</b>	<b>0</b>	<b>4</b>
<b>ИТОГ О</b>	<b>56</b>	<b>6</b>	<b>2</b>	<b>0</b>	<b>60</b>

## 2. Список выбывших и прибывших обучающихся

Класс	ФИО	Дата рождения	Откуда прибыл	ФИО	Дата рождения	Куда выбыл
1	Жаров Никита Сергеевич	19.12.2014 г.	ГКУ КО «Людиновская школа-интернат»	Жаров Никита Сергеевич	19.12.2014 г.	Г. Калуга
	Шелия Алексей Сергеевич	26.08.2013				
	Оганесов Владлен Иванович	01.05.2014				
4	Кодирова			Филипская Диана Дмитриевна		
9	Ионин Илья Михайлович	08.11.2006	Мещовская СОШ			

## 3. Качество подготовки обучающихся по классам

класс	Кол-во	Успевают			Не успевают по предметам		Уровень обученности,	Качество образования, %
		всего	Из них	С одной	всего	Из них		



	обуч.		«5»	«4»и «5»		тройкой		одному	двум	Более 2	%	
				всего	С одной «4»							
1	11	-	-	-	-	-	-	-	-	-	-	-
2	6	6	1	2	0	0	0	0	0	0	100%	50%
3	6	6	0	4	0	0	0	0	0	0	100%	66,7%
4	5	5	0	3	0	0	0	0	0	0	100%	60%
1-4 кл.	28	17	1	9	0	0	0	0	0	0	100%	58,8%
5	2	2	0	1	0	0	0	0	0	0	100%	50%
6	8	8	0	4	0	0	0	0	0	0	100%	50%
7	5	5	2	1	0	0	0	0	0	0	100%	60%
8	3	3	0	3	0	0	0	0	0	0	100%	100%
9	7	7	0	2	0	0	0	0	0	0	100%	28,6%
5-9 кл	25	25	2	11	0	0	0	0	0	0	100%	52%
10	3	3	0	2	0	0	0	0	0	0	100%	66,7%
11	4	4	0	1	0	0	0	0	0	0	100%	25%
10-11	7	7	0	3	0	0	0	0	0	0	100%	42,9%
ИТОГО	60	49	3	23	0	1	0	0	0	0	100%	53,1%

4.
Выполнение учебных планов и программ по ступеням образования по итогам 2020 – 2021 учебного года

1.
Выполнение учебного плана

Класс	Количество запланированных учебных часов	Количество выданных учебных часов	% выполнения учебного плана в классе
1	693	637	92%

2	884	837	95%
3	884	850	96%
4	884	827	94%
по 1- 4	3345	3151	94%
5	1088	1055	97%
6	1122	1097	98%
7	1190	1130	95%
8	1224	1192	97%
9	1189	1164	98%
по 5 - 9	5813	5638	97%
10	1258	1221	97%
11	1221	1201	98%
По 10-11	2479	2422	98%
ИТОГО:	11637	11211	96%

( Указать причины не выполнения учебного плана)

1.Продление осенних каникул.

2. Майские праздники.

2. Выполнение учебных программ.

Начальная школа

класс	Предмет	Кол-во часов по учебной программе	Кол-во выданных часов	Причина не соответствия
1	Русский язык	165	151	
1	Литературное Чтение	132	122	
1	Математика	132	121	
1		66	61	

	Окружающий мир			
1	Искусство (музыка и ИЗО)	66	62	
1	Технология (труд)	33	31	
1	Физическая культура	99	89	
2	Русский язык	170	160	
2	Родной язык (русский)	34	31	
2	Литературное Чтение	170	158	
2	Немецкий язык	68	68	
2	Математика	136	133	
2	Окружающий мир	68	63	
2	Искусство (музыка и ИЗО)	68	61	
2	Технология (труд)	34	33	
2	Физическая культура	68	66	
2	Шахматы	34	34	
2	Математика (гр.)	34	30	
3	Русский язык	170	161	
3	Литературное чтение	136	130	
3	Немецкий язык	68	68	
3	Математика	170	161	

3	Окружающий мир	68	67	
3	Искусство (музыка и ИЗО)	68	65	
3	Технология (труд)	68	66	
3	Физическая культура	68	67	
3	Шахматы	34	34	
3	Информатика	34	31	
4	Русский язык	170	158	
4	Литературное чтение	136	126	
4	Немецкий язык	68	68	
4	Математика	170	159	
4	Окружающий мир	68	63	
4	Искусство (музыка и ИЗО)	68	61	
4	Технология (труд)	34	31	
4	Физическая культура	68	67	
4	Шахматы	34	34	
4	ОПК	34	30	
4	Информатика	34	30	

#### Основная школа

класс	Предмет	Кол-во часов по учебной	Кол-во выданных	Причина не
-------	---------	----------------------------	--------------------	------------

		программе	часов	соответствия
5	Русский язык	170	163	
5	Родной язык (русский)	34	34	
5	Литература	102	97	
5	Немецкий язык	102	99	
5	Математика	204	197	
5	Информатика	34	34	
5	Искусство (музыка и ИЗО)	68	66	
5	Технология (труд)	68	64	
5	Физическая культура	102	102	
5	География	34	33	
5	История	68	68	
5	Биология	34	32	
5	Обществознание	34	34	
5	ОДНКНР	34	32	
6	Русский язык	204	198	
6	Литература	102	95	
6	Немецкий язык	102	101	
6	Математика	204	202	
6	Информатика	34	32	

6	Искусство (музыка и ИЗО)	68	68	
6	Технология (труд)	68	67	
6	Физическая культура	102	100	
6	География	34	34	
6	История	68	68	
6	Биология	34	33	
6	Обществознание	34	34	
6	ОБЖ	34	34	
6	Математика (гр)	34	31	
7	Русский язык	136	128	
7	Литература	102	99	
7	Немецкий язык	102	102	
7	Алгебра	136	133	
7	Геометрия	68	67	
7	Информатика	34	33	
7	Искусство (музыка и ИЗО)	68	65	
7	Технология (труд)	68	68	
7	Физическая культура	102	102	
7	География	68	64	
7	История	68	64	



7	Биология	68	68	
7	Обществознание	34	34	
7	Физика	68	68	
7	ОБЖ	34	34	
7	Русский (гр)	34	31	
8	Русский язык	102	102	
8	Литература	102	97	
8	Немецкий язык	102	102	
8	Алгебра	136	130	
8	Геометрия	68	65	
8	Информатика	34	32	
8	Искусство (музыка и ИЗО)	34	33	
8	Технология (труд)	68	66	
8	Физическая культура	102	101	
8	География	68	68	
8	История	68	64	
8	Биология	68	66	
8	Химия	68	68	
8	Обществознание	34	32	
8	Физика	68	66	
8	ОБЖ	34	34	

8	Русский язык (гр)	34	32	
8	Математика (гр.)	34	34	
9	Русский язык	99	95	
9	Родной язык (русский)	33	33	
9	Литература	99	97	
9	Немецкий язык	99	97	
9	Алгебра	132	132	
9	Геометрия	66	66	
9	Информатика	33	33	
9	Искусство (музыка и ИЗО)	33	32	
9	Физическая культура	99	99	
9	География	66	61	
9	История	66	62	
9	Биология	66	65	
9	Химия	66	66	
9	Обществознание	33	30	
9	Физика	66	66	
9	ОБЖ	33	33	
9	Математика (гр.)	33	33	
9	Русский яз. (гр.)	33	31	
9	Обществознание (гр.)	33	33	

## Средняя школа

10	Алгебра	136	132	
10	Геометрия	68	68	
10	Информатика	34	34	
10	Русский язык	102	97	
10	Родной язык (русский)	34	31	
10	Литература	102	95	
10	Немецкий язык	102	98	
10	Физическая культура	102	102	
10	География	34	33	
10	История	68	64	
10	Биология	102	101	
10	Химия	68	66	
10	Обществознание	68	67	
10	Физика	102	102	

10	ОБЖ	34	33	
10	Русский яз.(эл.)	34	32	
10	МХК	34	33	
10	Обществозн.(эл.курс)	34	33	
11	Алгебра	132	128	
11	Геометрия	66	64	
11	Информатика	33	32	
11	Русский язык	99	97	
11	Литература	99	95	
11	Немецкий язык	99	98	
11	Физическая культура	99	99	
11	История	66	65	
11	Биология	99	101	
11	Химия	66	65	
11	Обществознание	66	63	

11	Физика	99	99	
11	ОБЖ	33	33	
11	Астрономия	33	33	
11	Русский яз.(эл.)	33	33	
11	Обществозн.(эл.курс)	33	33	
11	Математика (эл.курс)	33	33	
11	МХК	33	30	

### 5. Анализ промежуточной аттестации

Класс	Предмет	Количество уч-ся	Результаты экзамена				Уровень обученности	Качество знаний	Учитель
			«5»	«4»	«3»	«2»			
5	география	2	0	1	1	0	100%	50%	Михайлова Т.С.
6	литература	7	0	3	4	0	100%	42%	Щекина Т.А.
7	биология	5	2	1	2	0	100%	60%	Подгаевская А.А.
8	обществознание	3	1	2	0	0	100%	100%	Миронов В.В.

### 6. Подготовка и результаты государственной (итоговой) аттестации выпускников

	9 классы	11 классы
1. Всего обучающихся	7	4

1. Допущено к государственной (итоговой) аттестации	7	4
2. Успешно завершили ГИА по предметам федерального компонента	4	3
3. Уровень обученности выпускников	100%	100%
4. Качество образовательной подготовки выпускников	42%	75%
5. Получили аттестат	4	3
6. Получили аттестат с отличием (11 класс памятную медаль, указать ФИО выпускника)	0	0
7. Выпущены из школы со справкой		

**Выпускники, не допущенные к государственной итоговой аттестации    НЕТ**

№ п/п	ФИО	класс	Год рождения	Причина, по которой обучающийся не допущен

**7. Итоги государственной итоговой аттестации за 2020-2021 уч. год.**

**1. Результаты ОГЭ**

Предмет	Количество обучающихся	«5»	«4»	«3»	«2»	уровень обученности	Качество образования	Учитель
математика	7	1	1	2	3	57%	28%	Шамордина Т.И.
русский	7			6	1	85%	0%	Щекина



<b>яз.</b>								<b>Т.А.</b>
<b>обществ знание</b>	<b>6</b>	<b>1</b>		<b>3</b>	<b>2</b>	<b>66%</b>	<b>16%</b>	<b>Мироно в В.В.</b>
<b>географ ия</b>	<b>6</b>		<b>2</b>	<b>1</b>	<b>3</b>	<b>50%</b>	<b>33%</b>	<b>Михайл ова Т.С.</b>
<b>химия</b>	<b>1</b>			<b>1</b>		<b>100%</b>	<b>0%</b>	<b>Подгаев ская А.А.</b>
<b>биологи я</b>	<b>1</b>		<b>1</b>			<b>100%</b>	<b>100%</b>	<b>Подгаев ская А.А.</b>

## 2. Результаты ЕГЭ

<b>Предмет</b>	<b>Количество обучающих ся</b>	<b>«5»</b>	<b>«4»</b>	<b>«3»</b>	<b>«2»</b>	<b>уровень обученности</b>	<b>Качество образования</b>	<b>Учитель</b>
<b>математ ика</b>	<b>4</b>		<b>2</b>	<b>1</b>	<b>1</b>	<b>75%</b>	<b>50%</b>	<b>Шаморд ина Т.И.</b>
<b>русский яз.</b>	<b>4</b>		<b>1</b>	<b>3</b>		<b>100%</b>	<b>25%</b>	<b>Щекина Т.А.</b>
<b>Химия</b>	<b>1</b>				<b>1</b>	<b>0%</b>	<b>0%</b>	<b>Подгаев ская А.А.</b>
<b>биологи я</b>	<b>1</b>			<b>1</b>		<b>100%</b>	<b>0%</b>	<b>Подгаев ская А.А.</b>
<b>обществ знание</b>	<b>2</b>				<b>2</b>	<b>0%</b>	<b>0%</b>	<b>Мироно в В.В.</b>

## 8. Результаты участия школы в ВПР

### Распределение отметок

<b>Предмет</b>	<b>Кол-во уч-ся</b>	<b>«2»</b>	<b>«3»</b>	<b>«4»</b>	<b>«5»</b>

	всего	Принявших участие	Ко-во	%						
<b>4 класс</b>										
<b>Русский язык</b>	<b>4</b>	<b>4</b>	<b>0</b>	<b>0</b>	<b>2</b>	<b>50%</b>	<b>2</b>	<b>50%</b>	<b>0</b>	<b>0</b>
<b>Математика</b>	<b>4</b>	<b>4</b>	<b>0</b>	<b>0</b>	<b>1</b>	<b>25%</b>	<b>2</b>	<b>50%</b>	<b>1</b>	<b>25%</b>
<b>5 класс</b>										
<b>Математика</b>	<b>2</b>	<b>2</b>	<b>0</b>	<b>0</b>	<b>1</b>	<b>50%</b>	<b>1</b>	<b>50%</b>	<b>0</b>	<b>0</b>
<b>Русский язык</b>	<b>2</b>	<b>2</b>	<b>0</b>	<b>0</b>	<b>1</b>	<b>50%</b>	<b>1</b>	<b>50%</b>	<b>0</b>	<b>0</b>
<b>6 класс</b>										
<b>Математика</b>	<b>8</b>	<b>7</b>	<b>1</b>	<b>12,5%</b>	<b>2</b>	<b>25%</b>	<b>4</b>	<b>50</b>	<b>0</b>	<b>0</b>
<b>Русский язык</b>	<b>8</b>	<b>7</b>	<b>0</b>	<b>0</b>	<b>3</b>	<b>37,5%</b>	<b>4</b>	<b>50%</b>	<b>0</b>	<b>0</b>
<b>География</b>	<b>8</b>	<b>8</b>	<b>0</b>	<b>0</b>	<b>3</b>	<b>37,5</b>	<b>3</b>	<b>37,5%</b>	<b>2</b>	<b>25%</b>
<b>7 класс</b>										
<b>Математика</b>	<b>5</b>	<b>4</b>	<b>0</b>	<b>0</b>	<b>2</b>	<b>40%</b>	<b>0</b>	<b>0</b>	<b>2</b>	<b>40%</b>
<b>Русский язык</b>	<b>5</b>	<b>5</b>	<b>0</b>	<b>0</b>	<b>3</b>	<b>60%</b>	<b>2</b>	<b>40%</b>	<b>0</b>	<b>0</b>
<b>10 класс</b>										
<b>География</b>	<b>3</b>	<b>3</b>	<b>0</b>	<b>0</b>	<b>1</b>	<b>33%</b>	<b>2</b>	<b>66%</b>	<b>0</b>	<b>0</b>
<b>11 класс</b>										
<b>История</b>	<b>4</b>	<b>3</b>	<b>0</b>	<b>0</b>	<b>0</b>	<b>0</b>	<b>3</b>	<b>75%</b>	<b>0</b>	<b>0</b>
<b>Биология</b>	<b>4</b>	<b>3</b>	<b>0</b>	<b>0</b>	<b>0</b>	<b>0</b>	<b>3</b>	<b>75%</b>	<b>0</b>	<b>0</b>
<b>География</b>	<b>4</b>	<b>2</b>	<b>0</b>	<b>0</b>	<b>1</b>	<b>25%</b>	<b>1</b>	<b>25%</b>	<b>0</b>	<b>0</b>
<b>химия</b>	<b>4</b>	<b>3</b>			<b>3</b>	<b>75 %</b>				

### Средний процент выполнения ВПР

Класс	Предмет	Средний процент выполнения ВПР
-------	---------	--------------------------------

4	Русский язык	57 %
4	Математика	62,5 %
5	Русский язык	67.8 %
5	Математика	50 %
6	Русский язык	60,8
6	Математика	46,7 %
6	География	62,5 %
7	Русский язык	66,4 %
7	Математика	55,8 %
10	География	59 %
11	Химия	40.9 %
11	История	56 %
11	Биология	43 %
11	География	33.3 %

Данный процент показывает отношение суммы первичных баллов, набранных всеми обучающимися за выполнение заданий ВПР, к максимально возможному числу баллов.

## 1. Подготовка школы к новому учебному году

В течение лета 2022 года в школе проведен косметический ремонт, в двух кабинетах оборудованы центры образования «Точка роста»

## VI. ОРГАНИЗАЦИЯ ПИТАНИЯ ШКОЛЬНИКОВ

В МКОУ "СОШ п. Молодёжный" по состоянию на 31.05.2022 года.

1. Количество обучающихся – 60 человек
2. Получают питание – 60 человек
  - а. Горячие обеды – 30 человек.
  - б. Горячие завтраки - 60 человек
3. Средняя стоимость

- а. Горячих обедов – 80,12 рублей
- б. Горячих завтраков – 41 руб
- 4. Количество детей, имеющих право на льготы
  - а. Детей сирот, оставшихся без попечения родителей – 1
  - б. Детей из малообеспеченных и многодетных семей – 7
- 5. Количество детей, посещающих ГПД – 25 человек
- 6. Сумма компенсаций стоимости питания детей-сирот и детей, оставшихся без попечения родителей – нет
- 7. Родительская доплата в месяц (включая средние суммы по ГПД) – нет
- 8. Дополнительные источники компенсации на удешевление питания:
  - а. Овощи со школьного огорода
- 9. Имеется ли школьная столовая – да
  - а. Всего посадочных мест – 50
- 10. Техническое оснащение школьного пищеблока достаточное
- 11. Контроль за организацией питания осуществляется:
  - а. Лаптевским ФАП
  - б. Органами Роспотребнадзора
- 12. Каким образом осуществляется в соответствии с нормами СП-2.4.2.782-99 витаминизация готовых блюд:
  - а. свежие овощи со школьного огорода,
  - б. фрукты,
  - с. соки.
  - д. Витаминизация третьих блюд
- 13. Время питания учащихся :завтрак в начальной школе 9.15 – 9.30, завтрак основная и средняя школа 11.10 – 11.25, обед начальная школа 12.10 – 12.25

## **VII. ОСНОВНЫЕ СОХРАНЯЮЩИЕСЯ ПРОБЛЕМЫ, НЕ РЕШЕННЫЕ В 2022-23 УЧЕБНОМ ГОДУ**

Основной проблемой школы остается недостаточность финансирования на ремонт.

Здание школы требует серьезного ремонта: замены кровли, ремонта полов в некоторых кабинетах, ремонта отопления.

**.VIII. МКОУ "СОШ п. Молодежный"** продолжает работать в направлении формирования творческой индивидуальности личности учителя и ученика. Перед коллективом школы поставлена цель создания в школе единого воспитательного пространства, развитие личности каждого ребенка, приобщение его к истинным ценностям.

Одной из главных задач школы является формирование всесторонне развитой личности, создание условий для развития творческой личности, формирование любви к своей Родине, её традициям, обычаям, культурным ценностям.

**Данный доклад подготовлен рабочей группой МКОУ "СОШ п. Молодёжный" в составе:**

**В.С. Ныркова – директор школы**

**Колосов А.П. – заместитель директора по учебной работе**

**Домлоджоной М.М. – заместитель директора по воспитательной работе**

**Яблонской Т.А. – учащейся 11 класса – председателя совета командиров.**

15 августа 2022 года